

СЧЕТОВОДЕН БАЛАНС
(на интервална основа)

на СД ДЮРБОМИР ЙОРДАНОВ-ОТНЪН ЛИМБЕВ-ЕЗЮКС
ЕИК по БУЛСТАТ: 835014843
Към 30.06.2018 г.

АКТИВИ	Код на реда	Текущ период	Преходен период	СОБСТВЕН КАПИТАЛ, МАЛЦИНСТВЕНО УЧАСТИЕ И ПАСИВИ	Код на реда	Текущ период	Преходен период
а	б	1	2	а	б	1	2
A. НЕТЕКУЩИ АКТИВИ				A. СОБСТВЕН КАПИТАЛ			
1. Имоти, машини, съоръжения и оборудване				1. Основен капитал			
1. Земи (терени)	1-0011	6 772	6 772	Записан и внесен капитал т.ч.:	1-0411		
2. Страни и констукции	1-0012	7 477	7 556	обикновени акции	1-0411-1		
3. Машини и оборудване	1-0013	4 134	4 338	принципирвани акции	1-0411-2		
4. Съоръжения	1-0014	3 319	3 400	Изкупени собствени обикновени акции	1-0417		
5. Транспорти средства	1-0015	142	141	Изкупени собствени принципирвани акции	1-0417-1		
6. Стопански инвентар	1-0017-1	24	20	Невнесен капитал	1-0416		
7. Разходи за придобиване и ликвидация на дълготрайни материални активи	1-0018	650	502				
8. Други	1-0017			II. Резерви	1-0410	0	0
	Общо за група I:	1-0010	22 518	1. Премийни резерви при емитуване на ценни книжа	1-0421		
				2. Резерв от последващи оценки на активите и пасивите	1-0422	7 329	7 329
				3. Целеви резерви, в т.ч.:	1-0423	405	405
III. Дълготрайни активи	1-0016	503	491	общи резерви	1-0424		
1. Права върху собственост	1-0021			специализирани резерви	1-0425	390	390
2. Програмни продукти	1-0022			други резерви	1-0426	15	15
3. Продукти от развойна дейност	1-0023						
4. Други	1-0024	172	183	III. Финансов резултат	1-0420	7 734	7 734
	Общо за група IV:	1-0020	172	1. Патрулвана печалба (Зачуха) в т.ч.:	1-0451	4 229	3 435
				незапределяна печалба	1-0452	4 229	3 435
				непокрита зауха	1-0453		
V. Търговска резултация	1-0051			единовратен ефект от промени в счетоводната политика	1-0454	1 274	794
1. Положителна резултация	1-0052			2. Текуща печалба	1-0454-1		
2. Отрицателна резултация	1-0053			3. Текуща загуба	1-0455		
VI. Финансови активи	1-0050	0	0	Общо за група III:	1-0450	5 503	4 229
1. Инвестиции в дълготрайни предприятия	1-0031	0	0				
дълготрайни предприятия	1-0032			Б. МАЛЦИНСТВЕНО УЧАСТИЕ	1-0400-1		
сесенни предприятия	1-0033						
асоциирани предприятия	1-0034			ОБИЩО ЗА РАЗДЕЛ "А" (I+II+III):	1-0400	13 237	11 963
други предприятия	1-0035						
2. Държави до настъпване на платеж	1-0042	0	0	В. НЕТЕКУЩИ ПАСИВИ			
държавни ценни книжа	1-0042-1			1. Търговски и други задължения			
облигации, в т.ч.:	1-0042-2			1. Задължения към свързани предприятия	1-0511		
обичайни облигации	1-0042-3			2. Задължения по получени аванси от банки и небанкови финансови институти	1-0512		
други инвестиции, дължавни до настъпване на платеж	1-0042-4			3. Задължения по ЗУПК	1-0512-1	11 827	11 450
3. Други	1-0042-5			4. Задължения по получени търговски аванси	1-0514		
	Общо за група V:	1-0040	0	5. Задължения по облигационни аванси	1-0515		
				6. Други	1-0517	11 827	11 450
VII. Търговски и други везими	1-0014			Общо за група I	1-0510		
1. Везимия от свързани предприятия	1-0045			II Други нетекущи пасиви	1-0510-1		
3. Везимия по търговски аванси	1-0046-1			III Преходи за баланси периоди	1-0520		
4. Други	1-0046			IV Пасиви по отсрочени данъци	1-0516		
	Общо за група VI:	1-0040-1	0	V Финансирания	1-0520-1		
					1-0500	11 827	11 450
VIII. Разходи за баланси периоди	1-0060			II Други нетекущи пасиви	1-0510-1		
IX. Активи по отсрочени данъци	1-0060-1	90	90	III Преходи за баланси периоди	1-0520		
ОБИЩО ЗА РАЗДЕЛ "А" (I+II+III+IV+V+VI+VII+VIII+IX):	1-0100	23 283	23 493	IV Пасиви по отсрочени данъци	1-0516		
				V Финансирания	1-0520-1		
				ОБИЩО ЗА РАЗДЕЛ "Б" (I+II+III+IV+V):	1-0500	11 827	11 450

(в хиляди)

Б. ТЕКУЩИ АКТИВИ			а		б	
1	2	3	4	5	6	7
Г. ТЕКУЩИ ПАСИВИ						
Г. Търговски и други задължения						
I. Задължения по получени аванси към банки и небанкови финансови институции						
	320				1-0612	
II. Търговски и други задължения						
2. Текуща част от изтекущите задължения						
	1 193				1-0510-2	
3. Текущи задължения, в т.ч.:						
задължения към свързани предприятия						
	827				1-0630	859
задължения по получени търговски аванси						
	214				1-0611	742
задължения към доставчици и клиенти						
	1-0077				1-0614	
подучени аванси						
	2 554				1-0613	612
	1-0070	3 910		2 554	1-0613-1	516
задължения към персонала						
	1-0081				1-0615	188
задължения към осигурителни предприятия						
	1-0082				1-0616	28
дългични задължения						
	1-0083	467		452	1-0617	31
Други						
	1-0086-1			33	1-0618	2 659
Общо за група I:						
	1-0083				1-0619	3 578
Общо за група I:						
	1-0084				1-0610	3 018
II. Други текущи пасиви						
	1-0085	22			1-0610-1	
III. Приходи за бъдеща периоди						
	1-0086-2			19	1-0700	
	1-0086	113		19	1-0700-1	590
Общо за група II:						
	1-00880	1 280		504		
IV. Финансирания						
Общо за група III:						
	1-0093	0		0	1-0750	4 108
Общо за група III:						
	1-0093-1					3 608
V. Финансови активи, държани за търговие в т.ч. дългови ценни книжа						
	1-0093-2					
Други						
	1-0093-3					
VI. Финансови активи, обичайни за продажба						
	1-0093-4					
Други						
	1-0095					
Общо за група IV:						
	1-0090	0		0		
VII. Парични средства и парични еквиваленти						
I. Парични средства в брой						
	1-0151	5		3		
II. Парични средства в безрочни депозити						
	1-0153	563		322		
III. Блокирани парични средства						
	1-0155					
Други парични еквиваленти						
	1-0157					
Общо за група V:						
	1-0150	568		325		
VIII. Разходи за бъдеща периоди						
	1-0160	131		143		
Общо за група V:						
	1-0200	5 889		3 528		
Общо АКТИВИ (А + Б):						
	1-0300	29 172		27 021	1-0800	29 172
Общо ПАСИВИ (Г + Д):						
	1-0800	29 172		27 021		

Дата на съставяне:


25.2.2018 г.

Составител:

Христолика Димитрова-Кисева

Представител:

Оливер Кисев Оливерков



ОТЧЕТ ЗА ДОХОДИТЕ
(за отчетния период)

на СД ДЮБРОВНИК ПОРТАЛНОВ-ОТЪНН ИЛИЕВ-ЕЮЖК
ЕИК № БУЛСТАТ 835014843
КМ 30/06/2018 г.

РАЗХОДИ	Коя на		Преходен	ПРИХОДИ		Коя на	
	период	период		период	период	период	период
а	б	1	2	а	б	1	2
A. Разходи за дейността				A. Приходи от дейността			
<i>I. Разходи за материални</i>				<i>I. Непени приходи от продажби на:</i>			
1. Разходи за материали	2-1120	1 297	2 847	1. Продукция	2-1551	2 386	6 374
2. Разходи за външни услуги	2-1130	886	1 209	2. Стоки	2-1552	185	323
3. Разходи за амортизации	2-1160	513	1 023	3. Услуги	2-1560	53	252
4. Разходи за капиталовложения	2-1140	521	1 200	4. Други	2-1556	6 949	
5. Разходи за осигуровка	2-1150	103	214	Общо за група I:	2-1610	2 624	6 949
6. Балансова стойност на продадени активи (без продукция)	2-1010	53	273				
7. Изменение на запасите от продукция и незапълнено производство	2-1030	-1 531	-91	II. Приходи от финансови	2-1620	673	1 391
8. Други, в т.ч.:	2-1170	33	102	в т.ч. от придобитото	2-1621	673	1 391
обезщетения на акцизи	2-1171	33	10				
прочии	2-1172	0	10	III. Финансови приходи			
Общо за група I:	2-1100	1 895	6 809	1. Приходи от дивиденди	2-1710		
II. Финансови разходи				2. Приходи от дивиденди	2-1721		
1. Разходи за дивиденди	2-1210	128	653	3. Положителен разлиък от операции с финансови активи и инструменти	2-1730		
2. Отрицателен разлиък от операции с финансови активи и инструменти	2-1220			4. Положителен разлиък от промяна на валутни курсове	2-1740		
3. Отрицателен разлиък от промяна на валутни курсове	2-1230			5. Други	2-1745		
4. Други	2-1240			Общо за група II:	2-1700	0	0
Общо за група II:	2-1200	128	653				
B. Общо разходи за дейността (I + II)	2-1300	2 023	7 462	B. Общо приходи от дейността (I + II + III):	2-1600	3 297	8 340
III. Изчиста от дейността	2-1310	1 274	878	B. Загуба от дейността	2-1810	0	0
<i>III.1. Изчиста печалба на асоциираните и съвместни предприятия</i>	<i>2-1250-1</i>			<i>III.1. Изчиста печалба на асоциираните и съвместни предприятия</i>	<i>2-1810-1</i>		
<i>III.2. Изчиста печалба</i>	<i>2-1250</i>	<i>2 023</i>	<i>7 462</i>	<i>III.2. Изчиста печалба</i>	<i>2-1750</i>	<i>3 297</i>	<i>8 340</i>
IV. Печалба преди обанване с данъци	2-1400	1 274	878	Г. Общо приходи (B + IV + V)	2-1800	0	0
V. Разходи за данъци	2-1450	0	84	Д. Загуба преди обанване с данъци	2-1850	0	0
1. Разходи за текущи корпоративни данъци (група)	2-1451						
2. Разход (позитивен) на отсрочени корпоративни данъци (група)	2-1452						
3. Други	2-1453						
E. Печалба след обанване с данъци (Д - V)	2-0454	1 274	794	E. Загуба след обанване с данъци (Д + V)	2-0455	0	0
в т.ч. за малцинствено участие	2-0454-1	1 274	794	Ж. Негативна загуба за периода	2-0455-2	0	0
Ж. Негативна загуба за периода	2-0454-2	0	794	Вечежма (I + E):	2-1900	3 297	8 340
Вечежма (I + E):	2-1500	3 297	8 340				


Забележка: Справка № 2 - Отчет за доходите се изготвя само с натрупване

Дата на отчетване:
31.12.2018 г.

Кмет:
Христомир Дюбровник

Престоят:

Одговорен:



ОТЧЕТ ЗА ИЗМЕНЕНИЯТА В СОБСТВЕНИЯ КАПИТАЛ
(за финансовыя период)

на СД ДЮБРОНИН ЮРДАНОВ-ОТНИН ИДИЕВ-ЕЗЮКС
ЕИК № БУЛСТАТ: 835014843
КМ № 30.06.2018 г.

(в хил. лева)

ПОКАЗАТЕЛИ	Код на реда	Очистен капитал	Резерви						Нагрупани печалба/загуба		Общо собствен капитал	Малцинствено участие	
			промени от емисия (приветств. резерв)	резерв от последващ. оценка	общ. резерв	специални резерви	други	печалба	загуба	Резерв от преходи			10
а			1	2	3	4	5	6	7	8	9	10	11
Код на реда - б			1-0410	1-0410	1-0422	1-0424	1-0425	1-0426	1-0452	1-0453	4-0426-1	1-0400	1-0400-1
Салдо в началото на отчетния период	4-01	0	0	7 329	0	390	15	4 229	0	0	0	11 963	0
Промени в началните салда поради:	4-15	0	0	0	0	0	0	0	0	0	0	0	0
Ефект от промени в счетоводната политика	4-15-1												
Фундаментални трансакции	4-15-2												
Коригирано салдо в началото на отчетния период	4-01-1	0	0	7 329	0	390	15	4 229	0	0	0	11 963	0
Нетна печалба/загуба за периода	4-05								1 274	0		1 274	0
1. Разпределение на печалбата за:	4-06	0	0	0	0	0	0	0	0	0	0	0	0
дивиденди	4-07												
други	4-07-1												
2. Покриване на загуби	4-08												
3. Последващи оценки на дълготрайни материални и нематериални активи, в т.ч.	4-09	0	0	0	0	0	0	0	0	0	0	0	0
увеличения	4-10												
намалявания	4-11												
4. Последващи оценки на финансови активи и инструменти, в т.ч.	4-12	0	0	0	0	0	0	0	0	0	0	0	0
увеличения	4-13												
намалявания	4-14												
5. Ефект от отсрочени данъци	4-16-1												
6. Други изменения	4-16												
Салдо към края на отчетния период	4-17	0	0	7 329	0	390	15	5 503	0	0	0	13 237	0
7. Промени от преходи на годишни финансови отчети на предприятия в чужбина	4-18												
8. Промени от преходи на годишни финансови отчети при сарканизацията	4-19												
Собствен капитал към края на отчетния период	4-20	0	0	7 329	0	390	15	5 503	0	0	0	13 237	0

Забележка: На реда "Салдо в началото на отчетния период" се посочва съответно "Криво" в края на предходната година.

Дата на съставяне


23.7.2018 г.

Съставители

Наредника Дюбровин Юрданов

Представители и

Органи Криво Облавно



ОТЧЕТ ЗА ПАРИЧНИТЕ ПОТОЦИ ПО ПРЕКИЯ МЕТОД

(на индивидуална основа)

на СД ДОБРОМИР ЙОРДАНОВ-ОГНЯН ИЛИЕВ-ЕЗОКС

ЕИК по БУЛСТАТ: 835014843

към 30.06.2018 г.

(в хил. лева)

ПАРИЧНИ ПОТОЦИ	Код на реда	Текуш период	Предходен период
		1	2
а	б		
А. Парични потоци от оперативна дейност			
1. Постъпления от клиенти	3-2201	2 928	6 675
2. Плащания на доставчици	3-2201-1	-2 131	-3 401
3. Плащания/постъпления, свързани с финансови активи, държани с цел търговия	3-2202		
4. Плащания, свързани с възнаграждения	3-2203	-521	-1 393
5. Платени /възстановени данъци (без корпоративен данък върху	3-2206	-169	-295
6. Платени корпоративни данъци върху печалбата	3-2206-1	-66	-10
7. Получени лихви	3-2204		
8. Платени банкови такси и лихви върху краткосрочни заеми за оборотни средства	3-2204-1		
9. Курсови разлики	3-2205		
10. Други постъпления /плащания от оперативна дейност	3-2208	266	448
Нетен паричен поток от оперативна дейност (А):	3-2200	307	2 024
Б. Парични потоци от инвестиционна дейност			
1. Покупка на дълготрайни активи	3-2301	-298	-971
2. Постъпления от продажба на дълготрайни активи	3-2301-1		
3. Предоставени заеми	3-2302		
4. Възстановени (платени) предоставени заеми, в т.ч. по финансов лизинг	3-2302-1		
5. Получени лихви по предоставени заеми	3-2302-2		
6. Покупка на инвестиции	3-2302-3		
7. Постъпления от продажба на инвестиции	3-2302-4		
8. Получени дивиденди от инвестиции	3-2303		
9. Курсови разлики	3-2305		
10. Други постъпления/ плащания от инвестиционна дейност	3-2306		
Нетен поток от инвестиционна дейност (Б):	3-2300	-298	-971
В. Парични потоци от финансова дейност			
1. Постъпления от емитиране на ценни книжа	3-2401		
2. Плащания при обратно придобиване на ценни книжа	3-2401-1		
3. Постъпления от заеми	3-2403	2 022	6 703
4. Платени заеми	3-2403-1	-1 514	-7 151
5. Платени задължения по лизингови договори	3-2405	-124	-246
6. Платени лихви, такси, комисиони по заеми с инвестиционно предназначение	3-2404	-150	-523
7. Изплатени дивиденди	3-2404-1		
8. Други постъпления/ плащания от финансова дейност	3-2407		
Нетен паричен поток от финансова дейност (В):	3-2400	234	-1 217
Г. Изменения на паричните средства през периода (А+Б+В):	3-2500	243	-164
Д. Парични средства в началото на периода	3-2600	325	489
Е. Парични средства в края на периода, в т.ч.:	3-2700	568	325
наличност в касата и по банкови сметки	3-2700-1	568	325
блокирани парични средства	3-2700-2		

Забележка:

В клетката "Парични средства в началото на периода" се поставя стойността на паричните средства в началото на съответната година

Дата на съставяне: 25.7.2018 г.

Съставител: Христинка Димитрова Илиева

Представяващ/и:

Огнян Илиев Огнянов

