

<p>СПРАВКИ</p> <p>уведомления - първо, трето и четвърто тримесечие на индивидуална основа по чл. 33а1, т. 1 от Наредба № 2 за публични дружества, други емитенти на ценни книжа, акционерни дружества със специална инвестиционна цел и лица по §1д от ЗППЦК</p>

Данни за отчетния период	
Начална дата:	1.1.2017
Крайна дата:	30.6.2017
Дата на съставяне:	18.7.2017
Данни за лицето	
Наименование на лицето:	ДИАНА ХЪНГ ЕООД
Тип лице:	
ЕИК:	200620100
Представяващ/и:	Гинка Николова Върбакова и Теодора Николова Пайтакова
Начин на представяване:	заедно
Адрес на управление:	гр. София 1618, р-н Витоша, Околовръстен път № 3, ет. 7, ап. 72А
Адрес за кореспонденция:	гр. София 1618, р-н Витоша, Околовръстен път № 3, ет. 7, ап. 72А
Телефон:	
Факс:	
E-mail:	
Уеб сайт:	
Медия:	
Съставител на отчета:	
Длъжност на съставителя:	

* Последна актуализация на 14.09.2016 г.

СЧЕТОВОДЕН БАЛАНС
(на индивидуална основа)

на ДИАНА ХЪНТ ЕООД
ЕИК по БУЛСТАТ: 200620100
към 30.06.2017 г.

АКТИВИ	Код на реда	Текущ период	Преходен период	СОБСТВЕН КАПИТАЛ, МАЛЦИНСТВЕНО УЧАСТИЕ И ПАСИВИ		Код на реда	Текущ период	Преходен период
				а	а			
A. НЕТЕКУЩИ АКТИВИ	6	1	2			6	1	2
1. Земни, машинни, съоръжения и оборудване	1-0011	60	60			1-0411	5	5
2. Страни и конструкции	1-0012					1-0411-1		
3. Машини и оборудване	1-0013					1-0411-2		
4. Съоръжения	1-0014	16 735	17 347			1-0417		
5. Транспортни средства	1-0015					1-0417-1		
6. Стопански инвентар	1-0017-1					1-0416		
7. Разходи за придобиване и ликвидация на дълготрайни материални активи	1-0018	198	198			1-0410	5	5
8. Други	1-0017							
Общо за група I:	1-0010	16 993	17 405					
II. Резерви								
1. Премийни резерви при емитиране на ценни книжа	1-0041					1-0421		
2. Резерв от последващи оценки на активите и пасивите	1-0042					1-0422	3 062	3 062
3. Целеви резерви, в т.ч.:	1-0016					1-0423	0	0
общ резерв	1-0021					1-0424		
специализирани резерви	1-0022					1-0425		
други резерви	1-0023					1-0426		
Общо за група II:	1-0020	0	0			1-0420	3 062	3 062
III. Финансов резултат								
1. Нагрупа печалба (загуба) в т.ч.:	1-0051					1-0451	1 925	1 761
неразпределена печалба	1-0032					1-0452	1 934	1 770
непокрита загуба	1-0033					1-0453	-9	-9
еднократен ефект от промени в счетоводната политика	1-0052					1-0451-1		
2. Текуща печалба	1-0050	0	0			1-0454	632	276
3. Текуща загуба	1-0031	0	0			1-0455		
Общо за група III:	1-0030	0	0			1-0450	2 557	2 037
IV. Финансови активи								
1. Инвестиции в:	1-0034							
дъщерни предприятия	1-0042							
смесени предприятия	1-0042-1							
асоциирани предприятия	1-0042-2							
други предприятия	1-0042-3							
2. Държани до настъпване на падеж	1-0042-4							
държавни ценни книжа	1-0042-5							
облигации, в т.ч.:	1-0040	0	0					
общински облигации	1-0044							
други инвестиции, държани до настъпване на падеж	1-0045							
Общо за група IV:	1-0040-1	0	0			1-0400-1		
V. Вземания от свързани предприятия								
1. Вземания от свързани предприятия	1-0046-1							
2. Вземания по търговски заем	1-0046							
3. Вземания по финансов лизинг	1-0046-1							
4. Други	1-0046							
Общо за група V:	1-0040-1	0	0			1-0510-1		
VI. Други нетекучи пасиви								
1. Приходи за бъдещи периоди	1-0060					1-0520		
2. Пасиви по отсрочени данъци	1-0060-1					1-0516	1 069	1 069
3. Други	1-0100	16 993	17 405			1-0520-1		
Общо за група VI:	1-0100	16 993	17 405			1-0500	12 522	9 466
Общо за РАЗДЕЛ "А" (I+II+III+IV+V+VI):								


(в хиляди лева)

а		б	1	2	а		б	1	2
Б. ТЕКУЩИ АКТИВИ									
I. Материални запаси									
1. Материали									
	1-0071						1-0612		
2. Продукция									
	1-0072					1-0510-2			
3. Стоки									
	1-0073					1-0630	773		3 260
4. Незавършено производство									
	1-0076					1-0611			
5. Биологични активи									
	1-0074					1-0614			
6. Други									
	1-0077					1-0613	687		3 259
	1-0070	0	0			1-0613-1	5		
Общо за група I:									
						1-0615	10		
II. Търговски и други вземания									
1. Вземания от свързани предприятия									
	1-0081					1-0616			
2. Вземания от клиенти и доставчици									
	1-0082		415			1-0617	71		7
3. Предоставени аванси									
	1-0086-1			38		1-0618	32		129
4. Вземания по предоставени търговски заеми									
	1-0083					1-0619			
5. Съдебни и присъдени вземания									
	1-0084		6			1-0610	805		3 395
6. Данъци за възстановяване									
	1-0085					1-0610-1			
7. Вземания от персонала									
	1-0086-2					1-0700			
8. Други									
	1-0086		16						
	1-0080		437	59					
Общо за група II:									
III. Приходи за бъдещи периоди									
IV. Финансови активи									
1. Финансови активи, държани за търгуване в т. ч. дългови ценни книжа									
	1-0093		0			1-0700-1			
	1-0093-1					1-0750	805		3 395
	1-0093-2								
	1-0093-3								
2. Финансови активи, обявиени за продажба									
	1-0093-4								
	1-0095								
	1-0090		0						
Общо за група III:									
IV. Парични средства и парични еквиваленти									
1. Парични средства в брой									
	1-0151								
2. Парични средства в безсрочни депозити									
	1-0153		1 174	13					
3. Блокирани парични средства									
	1-0155			155					
4. Парични еквиваленти									
	1-0157								
Общо за група IV:									
	1-0150		1 174	168					
	1-0160		347	333					
Общо за РАЗДЕЛ "Б" (I+II+III+IV):									
	1-0200		1 958	560					
Общо АКТИВИ (А + Б):									
	1-0300		18 951	17 965			1-0800	18 951	17 965
СОБСТВЕН КАПИТАЛ, МАЛЦИНСТВЕНО УЧАСТИЕ И ПАСИВИ									
(А+Б+В+Г):									

Дата на съставяне: 18.02.2017

Съставител:


Представяващи:



ОТЧЕТ ЗА ДОХОДИТЕ
(по индивидуална основа)
на ДИНАНА ХЪНТ БООД
БИК по ЕУЛСТАТ, 2006/20100
към 30.06.2017 г.

РАЗХОДИ	Код на реда	Текущ период	Преходен период	ПРИХОДИ		Код на реда	Текущ период	Преходен период
				а	б			
А. Разходи за дейността		1	2	А. Приходи от дейността			1	2
<i>I. Разходи по икономически елементи</i>				<i>I. Непени приходи от продажби на:</i>				
1. Разходи за материал	2-1120	1	3	1. Продажби	2-1551	1 693	1 693	2 825
2. Разходи за всички услуги	2-1130	369	1 020	2. Стоки	2-1552			
3. Разходи за амортизации	2-1160	412	868	3. Услуги	2-1560			
4. Разходи за възстановявания	2-1140	33	85	4. Други	2-1556			
5. Разходи за осигуряване	2-1150			<i>Общо за група I:</i>		1 693	1 693	2 825
6. Балансова стойност на продадени активи (без продажби)	2-1010							
7. Изменение на запасите от продукция и незавършено производство	2-1030			<i>II. Приходи от финансирано</i>				
8. Други, в т.ч. осеседения на активи	2-1170	3	10	в т.ч. от правителството		2-1620		
9. Други	2-1171				2-1621			
10. Други	2-1172			<i>III. Финансови приходи</i>				
<i>Общо за група I:</i>		2-1100	818	1 956				
II. Финансови разходи				<i>IV. Приходи от лизинг</i>		2-1710		
1. Разходи за лизинг	2-1210	241	674	1. Приходи от лизинг	2-1721			
2. Отрицателни разлики от операции с финансови активи и инвестиции	2-1220			2. Положителни разлики от операции с финансови активи и инвестиции	2-1730			
3. Отрицателни разлики от промяна на валутни курсове	2-1230			3. Положителни разлики от промяна на валутни курсове	2-1740			
4. Други	2-1240			4. Положителни разлики от промяна на валутни курсове	2-1745			
<i>Общо за група II:</i>		2-1200	241	674	2-1700	0	0	0
Б. Общо разходи за дейността (I + II)	2-1300	1 061	2 630	Б. Общо приходи от дейността (I + II + III):		2-1600	1 693	2 825
В. Печалба от дейността	2-1310	632	195	В. Загуба от дейността		2-1810	0	0
<i>III. Дел от печалбата на асоцииран и съвместни предприятия</i>	2-1250-1			<i>IV. Дел от печалбата на асоцииран и съвместни предприятия</i>		2-1810-1		
<i>IV. Изключени приходи</i>	2-1250			<i>V. Изключени приходи</i>		2-1750		
Г. Общо разходи (Б + III + IV)	2-1350	1 061	2 630	Г. Общо приходи (Б + IV + V)		2-1800	1 693	2 825
Д. Печалба преди облагане с данъци	2-1400	632	195	Д. Загуба преди облагане с данъци		2-1850	0	0
Е. Разходи за данъци	2-1450	0	80	Е. Загуба след облагане с данъци (Д + V)				
1. Разходи за текущи корпоративни данъци върху печалбата	2-1451		80	Ж. Нетна печалба за периода				
2. Разходи (инкотона) на отсрочени корпоративни данъци върху печалбата	2-1452			Всичко (Г + V + Е):				
3. Други	2-1453							
Б. Печалба след облагане с данъци (Д - V)	2-0453	632	275	Б. Загуба след облагане с данъци (Д + V)		2-0455	0	0
В. Нетна печалба за периода	2-0454-1	632	275	В. Нетна печалба за периода		2-0455-2	0	0
Всичко (Г + V + Е):	2-1500	1 693	2 825	Всичко (Г + Е):		2-1900	1 693	2 825

Забележка: Справка № 2 - Отчет за доходите се изготвя само с надписване



Дата на съставяне
Съставител
Представител

ОТЧЕТ ЗА ПАРИЧНИТЕ ПОТОЦИ ПО ПРЕКИЯ МЕТОД

(на индивидуална основа)

на ДИАНА ХЪНТ ЕООД
ЕИК по БУЛСТАТ: 200620100
към 30.06.2017 г.

(в хил. лева)

ПАРИЧНИ ПОТОЦИ	Код на реда	Текущ период	Предходен период
а	б	1	2
А. Парични потоци от оперативна дейност			
1. Постъпления от клиенти	3-2201	1 654	3 384
2. Плащания на доставчици	3-2201-1	-2 681	-1 440
3. Плащания/постъпления, свързани с финансови активи, държани с цел търговия	3-2202		
4. Плащания, свързани с възнаграждения	3-2203	-35	-40
5. Платени /възстановени данъци (без корпоративен данък върху	3-2206	-219	-422
6. Платени корпоративни данъци върху печалбата	3-2206-1		
7. Получени лихви	3-2204		
8. Платени банкови такси и лихви върху краткосрочни заеми за оборотни средства	3-2204-1		
9. Курсови разлики	3-2205		
10. Други постъпления /плащания от оперативна дейност	3-2208		7
Нетен паричен поток от оперативна дейност (А):	3-2200	-1 281	1 489
Б. Парични потоци от инвестиционна дейност			
1. Покупка на дълготрайни активи	3-2301		-12
2. Постъпления от продажба на дълготрайни активи	3-2301-1		
3. Предоставени заеми	3-2302		
4. Възстановени (платени) предоставени заеми, в т.ч. по финансов лизинг	3-2302-1		
5. Получени лихви по предоставени заеми	3-2302-2		
6. Покупка на инвестиции	3-2302-3		
7. Постъпления от продажба на инвестиции	3-2302-4		
8. Получени дивиденди от инвестиции	3-2303		
9. Курсови разлики	3-2305		
10. Други постъпления/ плащания от инвестиционна дейност	3-2306		
Нетен поток от инвестиционна дейност (Б):	3-2300	0	-12
В. Парични потоци от финансова дейност			
1. Постъпления от емитиране на ценни книжа	3-2401		
2. Плащания при обратно придобиване на ценни книжа	3-2401-1		
3. Постъпления от заеми	3-2403	11 246	8 203
4. Платени заеми	3-2403-1	-8 191	-8 993
5. Платени задължения по лизингови договори	3-2405		
6. Платени лихви, такси, комисиони по заеми с инвестиционно предназначение	3-2404	-656	-522
7. Изплатени дивиденди	3-2404-1	-112	
8. Други постъпления/ плащания от финансова дейност	3-2407		-1
Нетен паричен поток от финансова дейност (В):	3-2400	2 287	-1 313
Г. Изменения на паричните средства през периода (А+Б+В):	3-2500	1 006	164
Д. Парични средства в началото на периода	3-2600	168	4
Е. Парични средства в края на периода, в т.ч.:	3-2700	1 174	168
наличност в касата и по банкови сметки	3-2700-1		
блокирани парични средства	3-2700-2		

Забележка:

В клетката "Парични средства в началото на периода" се поставя стойността на паричните средства в началото на съответната година.

Дата на съставяне: 18.7.2017 г.

Съставител:

Представяващи:

ОТЧЕТ ЗА ИЗМЕНЕНИЯТА В СОБСТВЕНИЯ КАПИТАЛ

(на индивидуалната основа)

на **ЛИАНА ХЪНТ БООД**
ЕИК по БУЛСТАТ: 200620100
към 30.06.2017 г.

(в хиляди)


ПОКАЗАТЕЛИ	Код на реда	Основен капитал	Резерви						Нагрупани печалба/загуби		Резерв от преводи	Общо собствен капитал	Малцинствено участие
			премени от емисия (премени резерв)	резерв от последващи оценки	целени резерви			печалба	загуба				
					общ	специални зирани	други						
а	1	2	3	4	5	6	7	8	9	10	11		
Салдо в началото на отчетния период	4-01	1-0410	1-0410	1-0422	1-0424	1-0425	1-0426	1-0452	1-0453	4-0426-1	1-0400	1-0400-1	
Промени в началните салда поради:	4-15	0	0	3 062	0	0	0	2 046	-9	0	5 104	0	
Ефект от промени в счетоводната политика	4-15-1	0	0	0	0	0	0	0	0	0	0	0	
Фундаментални промени	4-15-2	0	0	0	0	0	0	0	0	0	0	0	
Коригирано салдо в началото на отчетния период	4-01-1	5	0	3 062	0	0	0	2 046	-9	0	5 104	0	
Нетна печалба/загуба за периода	4-05	0	0	0	0	0	0	632	0	0	632	0	
1. Разпределение на печалбата за:	4-07	0	0	0	0	0	0	-112	0	0	-112	0	
дивиденди	4-07-1	0	0	0	0	0	0	-112	0	0	-112	0	
други	4-07-1	0	0	0	0	0	0	0	0	0	0	0	
2. Покриване на загуби	4-08	0	0	0	0	0	0	0	0	0	0	0	
3. Последващи оценки на дебиторски материални и нематериални активи, в т.ч.	4-09	0	0	0	0	0	0	0	0	0	0	0	
увеличения	4-10	0	0	0	0	0	0	0	0	0	0	0	
намаления	4-11	0	0	0	0	0	0	0	0	0	0	0	
4. Последващи оценки на финансови активи и инструменти, в т.ч.	4-12	0	0	0	0	0	0	0	0	0	0	0	
увеличения	4-13	0	0	0	0	0	0	0	0	0	0	0	
намаления	4-14	0	0	0	0	0	0	0	0	0	0	0	
5. Ефект от отсрочени данъци	4-16-1	0	0	0	0	0	0	0	0	0	0	0	
6. Други изменения	4-16	0	0	0	0	0	0	0	0	0	0	0	
Салдо към края на отчетния период	4-17	5	0	3 062	0	0	0	2 566	-9	0	5 624	0	
7. Промени от преводи на годишни финансови отчети на предприятия в чужбина	4-18	0	0	0	0	0	0	0	0	0	0	0	
8. Промени от преизчисляване на финансови отчети при сферцифрация	4-19	0	0	0	0	0	0	0	0	0	0	0	
Собствен капитал към края на отчетния период	4-20	5	0	3 062	0	0	0	2 566	-9	0	5 624	0	

Забележка: На ред "Салдо в началото на отчетния период" се посочва салдото, което е в края на преходната година.

Дата на съставяне: 18.7.2017г.

Съставител:

Представяващи и.



СПРАВКА ЗА ИНВЕСТИЦИИТЕ В ДЪЩЕРНИ, СМЕСЕНИ, АСОЦИИРАНИ И ДРУГИ ПРЕДПРИЯТИЯ

на ДИАНА ХЪНТ ЕООД
 ЕИК по БУЛСТАТ: 200620100
 към 30.06.2017 г.

Наименование и седалище на предприятията, в които са инвестициите	Код на реда	Размер на инвестицията	Процент на инвестицията в капитала на другото предприятие	Инвестиция в ценни книжа, приети за търговия на фондова борса
а	б	1	2	3
А. В СТРАНАТА				
I. Инвестиции в дъщерни предприятия				
1				
2				
3				
4				
5				
6				
7				
8				
9				
10				
11				
12				
13				
14				
15				
	<i>Обща сума I:</i>	<i>8-4001</i>	<i>0</i>	<i>0</i>
II. Инвестиции в смесени предприятия				
1				
2				
3				
4				
5				
6				
7				
8				
9				
10				
11				
12				
13				
14				
15				
	<i>Обща сума II:</i>	<i>8-4006</i>	<i>0</i>	<i>0</i>
III. Инвестиции в асоциирани предприятия				
1				
2				
3				
4				
5				
6				
7				
8				
9				
10				
11				
12				
13				
14				
15				
	<i>Обща сума III:</i>	<i>84011</i>	<i>0</i>	<i>0</i>

Наименование и седалище на предприятията, в които са инвестициите	Код на реда	Размер на инвестицията	Процент на инвестицията в капитала на другото предприятие	Инвестиция в ценни книжа, приети за търговия на фондова борса
а	б	1	2	3
IV. Инвестиции в други предприятия				
1				
2				
3				
4				
5				
6				
7				
8				
9				
10				
11				
12				
13				
14				
15				
	<i>Обща сума IV:</i>	8-4016	0	0
<i>Обща сума за страната (I+II+III+IV):</i>				
		8-4025	0	0
Б. В ЧУЖБИНА				
I. Инвестиции в дъщерни предприятия				
1				
2				
3				
4				
5				
6				
7				
8				
9				
10				
11				
12				
13				
14				
15				
	<i>Обща сума I:</i>	8-4030	0	0
II. Инвестиции в смесени предприятия				
1				
2				
3				
4				
5				
6				
7				
8				
9				
10				
11				
12				
13				
14				
15				
	<i>Обща сума II:</i>	8-4035	0	0

Наименование и седалище на предприятията, в които са инвестициите	Код на реда	Размер на инвестицията	Процент на инвестицията в капитала на другото предприятие	Инвестиция в ценни книжа, приети за търговия на фондова борса
а	б	1	2	3
III. Инвестиции в асоциирани предприятия				
1				
2				
3				
4				
5				
6				
7				
8				
9				
10				
11				
12				
13				
14				
15				
<i>Обща сума III:</i>	8-4040	0		0
IV. Инвестиции в други предприятия				
1				
2				
3				
4				
5				
6				
7				
8				
9				
10				
11				
12				
13				
14				
15				
<i>Обща сума IV:</i>	8-4045	0		0
<i>Обща сума за чужбина (I+II+III+IV):</i>	8-4050	0		0

Дата на съставяне: 18.7.2017 г.

Съставител:

Представяващ:

