


АММС Счетоводен пазар МС ЕООД
Съставител (предприятие)
София, ул. Димитър Хаджикоцев № 52-54, ет.1
Град, (село) ул. №

Счетоводен баланс
към 31.12.2016 г.
на Енергийни Системи Сухиндол ООД

АКТИВ		ПАСИВ			
Раздели, групи, статии	текуща година	текуща година	Раздели, групи, статии	Сума (хил.лв.)	
				1	2
А. Записан, но невнесен капитал	0	0	А. Собствен капитал	1	2
Б. Нетекущи (дълготрайни) активи			I. Записан капитал	5	5
<i>I. Нематериални активи</i>			II. Премии от емисии	0	0
1. Продукти от развойна дейност			III. Резерв от последващи оценки	0	0
2. Концесии, патенти, лицензи, търговски марки, програмни продукти и други подобни права и активи.			IV. Резерви	0	0
3. Други дълготрайни нематериални активи	33	34	1. Законови резерви		
<i>Общо за група I:</i>	33	34	2. Резерв свързан с изкупени собствени акции		
<i>II. Дълготрайни материални активи</i>			3. Резерв съгласно учредителен акт		
1. Земи и сгради, в т.ч.:		1	4. Други резерви		
2. Офис обзавеждане			<i>Общо за група IV:</i>	0	0
3. Съоръжения	2868	3122	V. Натрупа на печалба (загуба) от минали години, в т.ч.:		
4. Компютърна техника			- Неразпределена печалба	198	177
5. Други дълготрайни активи	81	88	- Непокрита загуба	(206)	(206)
6. Предоставени аванси и ДМА в процес на изграждане			<i>Общо за група V:</i>	(8)	(29)
<i>Общо за група II:</i>	2949	3211	VI. Текуща печалба (загуба)	8	21
<i>III. Дългосрочни финансови активи</i>			Общо за раздел А:	5	(3)
1. Акции и дялове в предприятия от група			Б. Провизии и сходни задължения		
2. Предоставени заеми на предприятия от група			1. Провизии за пенсии и други подобни задължения		
3. Акции и дялове в асоциирани и смесени предприятия			2. Провизии за данъци, в т.ч.:		
4. Предоставени заеми, свързани с асоциирани и смесени предприятия			-отсрочени данъци		
5. Дългосрочни инвестиции			3. Други провизии с сходни задължения		
6. Други заеми			Общо за раздел Б:	0	0
7. Изкупени собствени акции			В. Задължения		
номинална стойност.....хил. лв.	x	x	1. Облигационни заеми с отделно посочване на конвертируемите, в т.ч.:		
<i>Общо за група III:</i>	0	0	до 1 година		
<i>IV. Отсрочени данъци</i>			над 1 година		
<i>Общо за група IV:</i>	0	0	2. Задължения към финансови предприятия, в т.ч.:		
Общо за раздел Б:	2 982	3 245	до 1 година		
В. Текущи (краткотрайни) активи			над 1 година		
<i>I. Материални запаси</i>			3. Получени аванси, в т.ч.:		
1. Суровини и материали			до 1 година		
2. Незавършено производство			над 1 година	1 623	1 694

3. Продукция и стоки, в т.ч.:					
- Продукция					
- Стоки					
4. Предоставени аванси					
Общо за група I:	0	0			
II. Вземания					
1. Вземания от клиенти и доставчици, в т.ч.:	14	11			
над 1 година					
2. Вземания от свързани предприятия, в т.ч.:					
над 1 година					
3. Вземания свързани с асоциирани и смесени предприятия, в т.ч.:					
над 1 година					
4. Предоставени заеми на свързани предприятия, в т.ч.:					
над 1 година					
5. Лихви по предоставени заеми на свързани предприятия, в т.ч.:					
над 1 година					
6. Предоставени заеми, в т.ч.:					
над 1 година					
7. Лихви по предоставени заеми, в т.ч.:					
над 1 година					
8. Други вземания, в т.ч.:	1				
Корпоративен данък					
ДДС за възстановяване					
Други	1				
Общо за група II, в т.ч.:	15	11			
над 1 година					
III. Инвестиции					
1. Акции и дялове в предприятия от група					
2. Изкупени собствени акции					
номинална стойност.....хил. лв.	x	x			
3. Други инвестиции					
Общо за група III:	0	0			
IV. Парични средства, в т.ч.:					
- в брой					
- в безсрочни сметки (депозити)	1	2			
Общо за група IV:	1	2			
Общо за раздел В:	16	13			
Г. Разходи за бъдещи периоди	1	1			
Сума на Актива (А+Б+В+Г)	2 999	3 259			

до 1 година	934	933
над 1 година	689	761
5. Задължения по заеми към свързани лица, в т.ч.:	1 145	1 359
до 1 година	623	733
над 1 година	522	626
6. Лихви по получени заеми от свързани лица	221	208
до 1 година	126	113
над 1 година	95	95
7. Получени заеми	0	0
до 1 година		
над 1 година		
8. Задължения по лизингови договори в т.ч.:		
до 1 година		
над 1 година		
9. Задължения свързани с асоциирани и смесени предприятия, в т.ч.:		
до 1 година		
над 1 година		
10. Други задължения, в т.ч.:	5	1
до 1 година	5	1
над 1 година		
- Задължения към персонала		
до 1 година		
над 1 година		
- Задължения към осигурителни предприятия		
до 1 година		
над 1 година		
- Данъчни задължения	5	1
до 1 година	5	1
над 1 година		
Други задължения, в т.ч.:		
до 1 година		
над 1 година		
Общо за раздел В, в т.ч.:	2 994	3 262
до 1 година	1 688	1 780
над 1 година	1 306	1 482
Г. Финансирания и приходи за бъдещи периоди, в т.ч.:	0	0
-финансирания		
-приходи за бъдещи периоди		
Сума на Пасива (А+Б+В+Г)	2 999	3 259




Дата: 17.02.2017 г.



Отчет за приходите и разходите
 на Енергийни Системи Сухиндол ООД
 за 01.01.2016 г. - 31.12.2016 г.

НАИМЕНОВАНИЕ НА РАЗХОДИТЕ	Сума (хил.лв.)		НАИМЕНОВАНИЕ НА ПРИХОДИТЕ	Сума (хил.лв.)	
	текуща година	предходна година		текуща година	предходна година
а	1	2	а	1	2
А. Разходи			Б. Приходи		
1. Намаление на запасите от продукция и незавършено производство			1. Нетни приходи от продажби, в т.ч.:	447	443
2. Разходи за суровини, материали и външни услуги, в т.ч.:	157	135	а) продукция	447	442
а) суровини и материали		1	б) стоки		
б) външни услуги	135	125	в) услуги		1
в) разходи за данъци и такси	22	9	2. Увеличение на запасите от продукция и незавършено производство		
3. Разходи за персонала, в т.ч.:			3. Разходи за придобиване на активи по стопански начин		
а) разходи за възнаграждения			4. Други приходи, в т.ч.:		
б) разходи за осигуровки, в т.ч.:			- дълготрайни материални и нематериални активи		
- осигуровки, свързани с пенсии			- отписани задължения		
4. Разходи за амортизация и обезценка, в т.ч.:	263	263	Общо приходи от оперативна дейност (1+2+3+4)	447	443
а) разходи за амортизация и обезценка на дълготрайни материални и нематериални активи, в т.ч.:	263	263	5. Приходи от участия в дъщерни, асоциирани и смесени предприятия, в т.ч.:		
- разходи за амортизация	263	263	- приходи от участия в предприятия от група		
- разходи за обезценка			6. Приходи от други инвестиции и заеми, признати като нетекущи (дългосрочни) активи, в т.ч.:		
б) разходи за обезценка на текущи (краткотрайни) активи			- приходи от предприятия от група		
5. Други разходи, в т.ч.:		1	7. Други лихви и финансови приходи, в т.ч.:		
а) балансова стойност на продадени активи			а) приходи от предприятия от група		
б) командировки			б) положителни разлики от операции с финансови активи		
Общо разходи за оперативна дейност (1+2+3+4+5)	420	399	в) положителни разлики от промяна на валутни курсове		
6. Разходи от обезценка на финансови активи, включително инвестициите, признати като текущи (краткосрочни) активи, в т.ч.:			Общо финансови приходи (5+6+7)	0	0
- отрицателни разлики от промяна на валутни курсове					
7. Разходи за лихви и други финансови разходи, в т.ч.:	16	23			
а) разходи, свързани с предприятия от група					
б) отрицателни разлики от операции с финансови активи					
Общо финансови разходи (6+7)	16	23			
8. Печалба от обичайна дейност	11	21	8. Загуба от обичайна дейност		
Общо разходи (1+2+3+4+5+6+7)	436	422	Общо приходи (1+2+3+4+5+6+7)	447	443
10. Счетоводна печалба (общо приходи - общо разходи)	11	21	10. Счетоводна загуба (общо приходи - общо разходи)		
11. Разходи за данъци от печалбата	3				
12. Други данъци, алтернативни на корпоративния данък					
13. Печалба (10-11-12)	8	21	11. Загуба (10+ред 11 и 12 от раздел А)		0
Всичко (Общо разходи+11+12+13)	447	443	Всичко (Общо приходи+11)	447	443



Завършен
 0788
 Божидар Начев
 Регистран одитор
 Ръководител

Дата: 17.02.2017 г.

Съставител:
 Антони Митев
 АММС Счетоводен пазар МС ЕООД

Анджей Толига

Пояснения
към Годишен финансов отчет
на Енергийни Системи Сухиндол ООД
към 31.12.2016 г.

1. Учредяване и предмет на дейността

“Енергийни Системи Сухиндол” ООД по своята юридическа форма е дружество с ограничена отговорност, регистрирано през 2008 година по Търговския закон в Република България. Към 31.12.2016 г. седалището и адресът на управление са гр.София, р-н Лозенец; ул. Димитър Хаджикоцев 52-54, ет. 1, офис 2. Дружеството се представлява и управлява от Анджей Голига, Полша. Капиталът на дружеството е 5000 лв., разпределен както следва: 500 дружествени дяла всеки по 10 лв.

Други промени към датата на баланса не са настъпвали.

Дружеството има предмет на дейност: Производство на електрическа енергия от възобновяеми източници

2. База за изготвяне на годишния финансов отчет

Годишният финансов отчет е изготвен в съответствие с изискванията на Закона за счетоводството и Националните счетоводни стандарти. Основните принципи и предположения, на основата на които се съставят финансовите отчети и се осъществява текущото счетоводно отчитане, са определени със Закона за счетоводството - действащо предприятие, последователност на представянето и сравнителна информация, предпазливост, начисляване, независимост на отделните отчетни периоди и стойностна връзка между начален и краен баланс, същественост, компенсиране, предимство на съдържанието пред формата и оценяване на позициите, които са признати във финансовите отчети . Годишният финансов отчет е изготвен в национална валута – български левове. Всички суми са в хиляди левове и в цели числа.

Възприетият праг на същественост за дружеството е 5% и се определя на база реализираните нетни приходи от дейността.

3. Счетоводна политика.

Счетоводната политика на дружеството представлява съвкупност от принципи, изходни предположения, концепции, правила, бази и процедури, възприети от предприятието за отчитане на неговата дейност и за представяне на информацията във финансовите отчети за периода.

Промени в счетоводната политика се извършват само когато това се изисква по закон, от счетоводни стандарти или ако промяната ще доведе до по-подходящо представяне на събитията или сделките във финансовите отчети на дружеството.

4. Допълнителна информация за елементите в счетоводния баланс.

Нематериални активи се отчитат по цена на придобиване. В дружеството е отчетено право на ползване на поземлен имот до 30 г. Прилага се линейния метод на амортизация. Годишната норма на амортизация е в размер на 3.33%

Общата сума на показаните в баланса нематериални активи включва:

Групи	31.12.2016 г. (хил.лв.)	31.12.2015 г. (хил.лв.)
Право на ползване на поземлен имот	33	34

Дълготрайни материални активи при първоначалното си придобиване се оценяват по цена на придобиване, която включва покупната цена и всички преки разходи, които са необходими за привеждане в работно състояние. Стойностният праг на същественост, под който материалните активи, независимо от факта, че са дълготрайни, се отчитат като текущ разход, при придобиването им е 700 лв. Балансовата стойност на активите се коригира с последващи разходи при обоснована икономическа изгода над тази от първоначално оценената стандартна ефективност.

През отчетния период са използвани следните методи и годишни норми на амортизация:

Групи	Метод на амортизация	Годишна амортизационна норма
Офис оборудване	линеен	15%
Съоръжения	линеен	6.67%
Компютърна техника	линеен	50%
Други активи	Линеен	15%

Общата сума на показаните в баланса дълготрайни материални активи се разпределя в съществени групи по следния начин:

Групи	31.12.2016 г. (хил.лв.)	31.12.2015 г. (хил.лв.)
Офис оборудване	0	1
Съоръжения – ФТЕЦ 1,5Мв	2868	3122
Система за видеонаблюдение	0	0
Други – контейнер за охрана	81	88
Общо	2949	3211

Всички материални активи ползвани във дружеството са собствени. Стойността на напълно амортизираните активи е 16 553.36 лв. Няма активи временно извадени от употреба (консервирани).

Дългосрочни финансови активи към 31.12.2016 няма.

Вземанията в национална валута са оценени при тяхното възникване по номинална стойност на лева, а тези в чуждестранна валута - по обменен курс, като се използва централният курс на БНБ за деня на възникване.

Преценка на позициите в чуждестранна валута се извършва в края на всеки месец и към 31.12.2016 г. по централния курс на БНБ за съответните валути.

В баланса като обща сума са показани следните групи вземания:

Групи	31.12.2016 г. (хил.лв.)	31.12.2015 г. (хил.лв.)
Вземания от клиенти, в т.ч.:	14	11
- за продадена ел. енергия	10	9
- за наем	2	2
- други вземания	2	0
Други вземания, в т. ч.:	1	0
- предоставени депозити	1	0
Общо	15	11

Паричните средства в национална валута се оценяват при придобиването им по номиналната стойност на лева. За парите в чуждестранна валута е формирана левовата равностойност, като използваният обменен курс е централният курс на БНБ за деня на придобиване.

Преценка на позициите в чуждестранна валута се извършва в края на всеки месец и към 31.12.2016 г. по централния курс на БНБ за всяка валута поотделно.

Показаните в баланса суми се разшифроват по следния начин:

Групи	31.12.2016 г. (хил.лв.)	31.12.2015 г. (хил.лв.)
Парични средства в сметки, в т.ч.	1	2
- в лева	1	2
Общо	1	2

Разходите за бъдещи периоди отразяват разходите за бъдещи периоди, извършени от дружеството през текущия отчетен период и са свързани с получаване на приходи или изгоди през следващ отчетен период.

Показаните в баланса суми се разшифроват по следния начин:

Групи	31.12.2016 г. (хил.лв.)	31.12.2015 г. (хил.лв.)
Застраховка на ФТЕЦ 1,5Мв	1	1
Общо	1	1

Основния капитал на дружеството е 5 хил. лв. и е напълно внесен. Капиталът е разпределен на дялове и се състои от 500 (петстотин) дяла, всеки от които по 10 (десет) лева.

Неразпределената печалба (загуба) от минали години включва загуба в размер на 206 хил. лв и неразпределена печалба за 198 хил. лв

Текущата печалба е в размер на 8 хил.лв.

Задълженията се оценяват при възникването им по тяхната номинална стойност в лева, а тези в чуждестранна валута - по обменен курс, като се използва централният курс на БНБ за деня на възникване.

Преценка на позициите в чуждестранна валута се извършва в края на всеки месец и към 31.12.2016 г. по централния курс на БНБ за всяка валута поотделно.

Сумата на задълженията в баланса се разшифрова по следния начин:

Групи	31.12.2016 г. (хил.лв.)		31.12.2015 г. (хил.лв.)
	Задължение	Обезпечения	
Нетекущи задължения, в т.ч.:	1306	0	1482
- задължения към свързани лица, в т.ч.:	1306	0	1482
--- задължения към доставчици	689	0	761
--- задължение по заеми и лихви	617	0	721
Текущи задължения, в т.ч.:	1688	0	1780
- задължения към свързани лица, в т.ч.:	1673	0	1777
--- задължения към доставчици	924	0	931
--- задължение по заеми и лихви	749	0	846
- задължения към несвързани лица, в т.ч.:	10	0	2
--- задължения към доставчици	10	0	2
- данъчни задължения, в т.ч.:	5	0	1
--- окончателни данъци	2	0	1
--- данък върху добавената стойност	0	0	0

--- данък върху печалбата	3	0	0
Общо	2994	0	3262

Финансираня и приходи за бъдещи периоди към 31.12.2016 г. няма.

5. Допълнителна информация за елементите в отчета за приходи и разходи.

Разходите за оперативна дейност се признават в съответствие с принципите на текущото начисляване и са съпоставими с приходите. Спазват се изискванията на националното законодателство за съставяне на документите.

Разходите в чуждестранна валута се оценяват по легова равностойност, като се използва централния курс на БНБ за деня на изготвения документ.

По-съществените суми, отразени като разходи в годишния отчет, са следните:

Групи	31.12.2016 г. (хил.лв.)	31.12.2015 г. (хил.лв.)
Разходи за материали	0	1
Разходи за външни услуги, в т.ч.:	157	134
- юридически и счетоводни услуги	13	13
- поддръжка на ФТЕЦ	65	42
- консумирана ел. Енергия, балансираща енергия и такса достъп до мрежата	48	48
- застраховки	4	4
- такси съгласно ЗЕ	22	9
- други външни услуги	5	18
Амортизация, в т.ч.	263	263
- материални активи	262	262
- нематериални активи	1	1
Други разходи:	0	1
Общо	420	399

Финансовите разходи се признават в съответствие с принципа за текущо начисляване.

Основните групи финансови разходи, отразени в годишния отчет, са следните:

Групи	31.12.2016 г. (хил.лв.)	31.12.2015 г. (хил.лв.)
Разходи за лихви и комисионни, в т.ч.	16	23
- лихви по заеми	15	21
- такси и комисионни	1	2
Общо	16	23

Извънредни разходи през 31.12.2016 г. няма.

Приходите от оперативна дейност се признават на база на текущото начисляване и съпоставимост с разходите. При съставянето на документите се взимат предвид изискванията на националното законодателство. През 2016 г. приходите се признават, когато: сделката е свързана с предполагаема икономическа изгода, сумата на прихода може надеждно да се изчисли, направените разходи или тези, които ще бъдат направени във връзка със сделката могат надеждно да бъдат измерени. Фирмата отчита приходи от продажба на електрическа енергия.

Основните групи приходи, отразени в годишния отчет, са следните:

Групи	31.12.2016 г. (хил.лв.)	31.12.2015 г. (хил.лв.)
Нетни приходи от продажби, в т.ч.:	447	443
- приходи от продукция – електрическа енергия от слънчеви колектори	447	442
- приходи от услуги	0	1
Общо	447	443

Финансовите приходи се признават в съответствие с принципа за текущо начисляване. Към 31.12.2016 финансовите приходи са в незначителни стойности.

Извънредни приходи към 31.12.2016 няма.

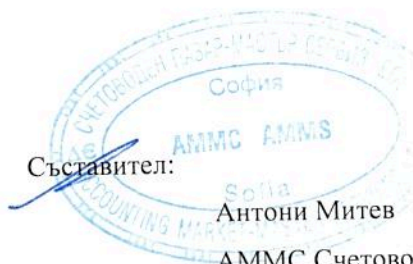
9. Допълнителна информация относно свързани лица.

Свързано лице	Вид на сделката	Сума на сделката (хил.лв.)	Неуредено вземане - главница (хил.лв.)	Неуредено вземане - лихва (хил.лв.)	Неуредено задължение - главница (хил.лв.)	Неуредено задължение - лихва (хил.лв.)
Збигнев Ягела	Договор за заем от 07.06.2012 г.	196	-	-	196	34
Збигнев Ягела	Договор за заем от 23.04.2012 г.	116	-	-	100	19
Олаф Гембажевски	Договор за заем от 02.05.2012	156	-	-	-	1
Олаф Гембажевски	Договор за заем от 20.06.2012	63	-	-	7	11
Олаф Гембажевски	Договор за цесия от 06.01.2015	97	-	-	97	17
Олаф Гембажевски	Договор за цесия от 30.06.2015	215	-	-	215	39
Олаф Гембажевски	Договор за цесия от 30.06.2015	90	-	-	90	-
Олаф Гембажевски	Договор за цесия от 30.06.2015	657	-	-	657	-
Анджей Голига	Договор за заем от 22.05.2014	24	-	-	0	2
Анджей Голига	Договор за заем от 23.05.2014	37	-	-	31	2
Анджей Голига	Договор за цесия от 13.08.2014	177	-	-	177	-
Счепан Райс	Договор за заем от 29.11.2012	8	-	-	8	1

Счепан Райс	Договор за продажба на панели от 22.04.2014	859	-	-	689	-
Фотоволтаик Дивелъпмънт ООД	Фактура за СМР 21 / 02.09.2013	86	-	-	-	-
CPS-IEP Sp.z.o.o.	Договор за заем	688	-	-	491	95

17.02.2017 г.

Съставител:



Антони Митев

AMMC Счетоводен пазар МС ЕООД

Ръководител:

Анджей Голига

