

**Вътрешна информация по чл. 7 съгласно регламент (ЕС)  
№ 596/2014 на Европейския парламент и на Съвета от  
16 април 2016 г. относно пазарната злоупотреба във  
връзка с обстоятелствата, настъпили до края на  
първото шестмесечие на 2017 г.**

**За ПОЛИТРАФИК ООД, гр. Разград**

**ЕИК 116587707**

Настоящият документ е изготвен на основание разпоредбата на чл. 33, ал. 1, т. 5 от във връзка с чл. 41а, ал.1, т.3 от НАРЕДБА № 2 на КФН от 17.09.2003 г. за проспектите при публично предлагане и допускане до търговия на регулиран пазар на ценни книжа и за разкриването на информация.

"ПОЛИТРАФИК" ООД, гр. Разград не е публично дружество и не е адресат на разпоредбите на Регламент (ЕС) № 596/2014 на Европейския Парламент и на Съвета от 16 април 2014 година относно пазарната злоупотреба.

По отношение на ""ПОЛИТРАФИК" ООД, гр. Разград възниква задължение за оповестяване на вътрешна информация по смисъла на чл. 7 от Регламент (ЕС) № 596/2014 на Европейския Парламент и на Съвета като част от междинния финансов отчет в качеството му на дружество, попадащо в обхвата на разпоредбите на §1д от ДРЗППЦК.

През първото шестмесечие на 2017г. не са настъпили обстоятелства, които могат да се считат за вътрешна информация и които не са публично оповестени от Дружеството.

27.07.2017 г.  
гр. Разград

Декларатор:.....  
/Цветан Керчев/



## ИНФОРМАЦИЯ

по ПРИЛОЖЕНИЕ № 9 към чл. 33, ал. 1, т.3, чл. 33а1, т.3 и чл. 41а, ал1, т.4 и 6  
от НАРЕДБА № 2 за проспектите при публично предлагане на ценни книжа и за  
разкриването на информация

от Цветан Керчев Керчев, ЕГН 6603245165  
в качеството си на собственик и управител на ПОЛИГРАФИК ООД, ЕИК 116587707  
гр. Разград, жк. Освобождение, бл. 67, ап.3

1. Няма промяна на лицата, упражняващи контрол върху дружеството.
2. Няма открито производство по несъстоятелност за дружеството или за негово дъщерно дружество и всички съществени етапи, свързани с производството.
3. Няма сключени или изпълнени на съществени сделки.
4. Няма взети решения за сключване, прекратяване и разваляне на договор за съвместно предприятие.
5. Няма промяна на одиторите на дружеството.
6. Няма висящи съдебни, административни или арбитражни производства, касаещи задължения или вземания в размер най-малко 10 на сто от собствения капитал.
7. Няма извършени покупки, продажби или учреден залог на дялови участия в търговски дружества от емитента или негово дъщерно дружество.

27.07.2017г.  
гр. Разград

Декларатор:.....  
/ Цветан Керчев /



## ДОПЪЛНИТЕЛНА ИНФОРМАЦИЯ

по чл. 33, ал.1, т.7 от Наредба 2

от Цветан Керчев Керчев, ЕГН 6603245165  
в качеството си на собственик и управител на ПОЛИТРАФИК ООД, ЕИК 116587707  
гр. Разград, жк. Освобождение, бл. 67, ап.3

### За първо шестемесечие на 2017 година

1. Не е извършвана промяна в счетоводната политика през отчетните периоди.
2. Не са настъпили промени в икономическата група на емитента.
3. Не са правени организационни промени в рамките на емитента, като преобразуване, продажба на дружества от икономическата група, апортни вноски от дружеството, даване под наем на имущество, преустановяване на дейност;
4. Собственици на капитала на Политрафик ООД са Цветан Керчев Керчев и „ОТО“ ЕООД.
5. Капиталът на дружеството е в размер на 10 000,00 лева и е разпределен на 200 дяла с номинална стойност 50 лева всеки един дял.
6. Няма висящи съдебни, административни или арбитражни производства, касаещи задължения или вземания в размер най-малко 10 на сто от собствения капитал.
7. Няма отпуснати от емитента или от негово дъщерно дружество заеми, предоставяне на гаранции или поемане на задължения общо към едно лице или негово дъщерно дружество, в това число и на свързани лица.

27.07.2017 г.  
гр. Разград

Управител:  
/ Цветан Керчев /



СЧЕТОВОДЕН БАЛАНС

Приложение № 1 към СС 1  
Двустранна форма

на фирма : „ПОЛИТРАФИК“ ООД


Към: 30.06.2017 г.

АКТИВ			ПАСИВ		
РАЗДЕЛИ, ГРУПИ, СТАТИИ	Сума (хил.лева)		РАЗДЕЛИ, ГРУПИ, СТАТИИ	Сума (хил.лева)	
	текуща година	предходна година		текуща година	предходна година
a	1	2	a	1	2
<b>А.ЗАПИСАН НО НЕВНЕСЕН КАПИТАЛ</b>			<b>А.СОБСТВЕН КАПИТАЛ:</b>		
<b>Б.НЕТЕКУЩИ (ДЪЛГОТРАЙНИ) АКТИВИ</b>			<b>I. Записан капитал</b>	10	5
<b>I. НЕМАТЕРИАЛНИ АКТИВИ</b>			<b>II. Премии от емисии</b>		
1.Продукти от развойна дейност			<b>III.Резерв от последващи оценки</b>		
2.Концесии, патенти, лицензи, търговски марки, програмни продукти и други подобни права и активи.	7	11	<b>IV. Резерви</b>		
3.Търговска репутация			1. Зконови резерви		
4.Предоставени аванси и нематериални активи в процес на изграждане.			2. Резерв, свързан с изкупени собствени акции		
<b>Общо за група I:</b>	<b>7</b>	<b>11</b>	3. Резерв съгласно учредителен акт		
<b>II. Дълготрайни материални активи</b>			4. Други резерви	0	0
1.Земи и сгради, в т.ч.:	632	55	<b>Общо за група IV:</b>	<b>0</b>	<b>0</b>
- земи	139		<b>V. Натрупана печалба (загуба) от минали години, в т.ч. :</b>	2 861	2 778
- сгради	493	55	- неразпределена печалба	2 861	2 778
2. Машини, производствено оборудване и апаратура.	123	98	- непокрита загуба	0	0
3. Съоръжения и други.	1397	1703	<b>Общо за група V:</b>	<b>2 861</b>	<b>2 778</b>
4. Предоставени аванси и дълготрайни материални активи в процес на изграждане.	320	670	<b>VI. Текуща печалба (загуба)</b>	7	111
<b>Общо за група II:</b>	<b>2472</b>	<b>2526</b>	<b>Общо за раздел А:</b>	<b>2 878</b>	<b>2 894</b>
<b>III. Дългосрочни финансови активи</b>			<b>Б. Провизии и сходни задължения</b>		
1. Акции и дялове в предприятия от група	10	10	1.Провизии за пенсии и други подобни задължения		
2. Предоставени заеми на предприятия от група	0	0	2. Провизии за данъци, в т.ч.:		
3. Акции и дялове в асоциирани и смесени предприятия	0	0	- отсрочени данъци		
4. Предоставени заеми, свързани с асоциирани и смесени предприятия	0	0	3.Други провизии и сходни задължения.		
5. Дългосрочни инвестиции	0	0	<b>Общо за раздел Б</b>	<b>0</b>	<b>0</b>
6. Други заеми	0	0	<b>В. Задължения</b>		
7. Изкупени собствени акции	0	0	1. Облигационни заеми с отделно посочване на конвертируемите, в т.ч.:	0	0
номинална стойност.....хил. лв.	X	X	до 1 година		
<b>Общо за група III:</b>	<b>10</b>	<b>10</b>	над 1 година		
<b>IV. Отсрочени данъци</b>	38	29	2. Задължения към финансови предприятия, в т.ч.:	1149	882
<b>Общо за раздел "Б"</b>	<b>2527</b>	<b>2576</b>	до 1 година	258	129
<b>В. ТЕКУЩИ (КРАТКОТРАЙНИ) АКТИВИ</b>			над 1 година	891	753
<b>I. Материални запаси</b>			3. Получени аванси, в т.ч.:	0	0
1. Суровини и Материали	74	92	до 1 година	0	0
2. Незавършено производство	0	0	над 1 година		
3. Продукция и стоки, в т.ч. :	0	0	4. Задължения към доставчици в т.ч.:	261	704
- продукция	0	0	до 1 година	261	704
- стоки	0	0	над 1 година		
4. Предоставени аванси.	5	0	5. Задължения по полици в т.ч.:	0	0
<b>Общо за група I:</b>	<b>79</b>	<b>92</b>	до 1 година		
<b>II. Вземания</b>			над 1 година		
1.Вземания от клиенти и доставчици, в т.ч.:	507	832	6. Задължения към предприятия от група в т.ч.:	0	0
над 1 година	0	0	до 1 година		
над 1 година			над 1 година		
2. Вземания от предприятия от група, в т.ч.:			7. Задължения, свързани с асоциирани и смесени предприятия, в т.ч.:	0	0
над 1 година			до 1 година		
над 1 година			над 1 година		
3. Вземания, свързани с асоциирани и смесени предприятия, в т.ч.:			8. Други задължения	34	67
над 1 година			до 1 година	34	67
над 1 година	272	383	над 1 година	0	0
<b>Общо за група II:</b>	<b>779</b>	<b>1215</b>	- към персонала в т.ч. :	15	18
<b>III. ИНВЕСТИЦИИ</b>			до 1 година	15	18
1. Акции и дялове в предприятия от група	0	0	над 1 година		
2.Изкупени собствени акции	0	0	- осигурителни задължения в т.ч. :	8	9
номинална стойност.....хил. лв.	X	X	до 1 година	8	9
3. Други инвестиции	0	0	над 1 година		
<b>Общо за група III:</b>	<b>0</b>	<b>0</b>	- данъчни задължения в т.ч. :	2	23
<b>IV. Парични средства, в т.ч.:</b>			до 1 година	2	23
- в брой	851	590	над 1 година	0	0
- в безсрочни сметки(депозити)	7	27	<b>Общо раздел В, в т.ч.:</b>	<b>1444</b>	<b>1653</b>
<b>Общо за група IV:</b>	<b>858</b>	<b>617</b>	до 1 година	553	900
<b>Общо за раздел "В":</b>	<b>1716</b>	<b>1924</b>	над 1 година	891	753
<b>Г.РАЗХОДИ ЗА БЪДЕЩИ ПЕРИОДИ</b>	79	47	<b>Г. Финансирания и приходи за бъдещи периоди, в т.ч.:</b>	0	0
			- финансирания	0	0
			- приходи за бъдещи периоди		
<b>СУМА НА АКТИВА(А+Б+В+Г)</b>	<b>4322</b>	<b>4547</b>	<b>СУМА НА ПАСИВА(А+Б+В+Г)</b>	<b>4322</b>	<b>4547</b>

Дата на съставяне:  
27.07.2017 г.



Съставител:.....  
Катлина Петрова /



Ръководител:.....  
Цветан Керчев /



ОТЧЕТ ЗА ПРИХОДИТЕ И РАЗХОДИТЕ

Приложение № 2 към СС 1  
Двустранна форма

на фирма : „ПОЛИТРАФИК“ ООД

за период: от 01.01.2017 до 30.06.2017

НАИМЕНОВАНИЕ НА РАЗХОДИТЕ	Сума(хил.лв.)		НАИМЕНОВАНИЕ НА ПРИХОДИТЕ	Сума(хил.лв.)	
	текуща година	предходна година		текуща година	предходна година
а	1	2	а	1	2
<b>А. Разходи</b>			<b>Б. Приходи</b>		
1. Намаление на запасите от продукция и незавършено производство	0	0	1. Нетни приходи от продажбата, в т.ч.:	2025	2313
2. Разходи за суровини, материали и външни услуги, в т.ч.:	1426	1611	а) продукция	12	11
а) суровини и материали	991	952	б) стоки	27	64
б) външни услуги	435	659	в) услуги	1986	2238
3. Разходи за персонала, в т.ч.:	164	163	2. Увеличение на запасите от продукция и незавършено производство		
а) разходи за възнаграждения	130	129	3. Разходи за придобиване на активи по стопански начин	0	0
б) разходи за осигуровки, в т.ч.:	34	34	4. Други приходи, в т.ч.:	38	219
- осигуровки, свързани с пенсии			- приходи от финансираня	0	0
4. Разходи за амортизация и обезценка, в т.ч.	316	320	<b>Общо приходи от оперативната дейност (1+2+3+4)</b>	<b>2063</b>	<b>2532</b>
а) разходи за амортизация и обезценка на дълготрайни материални и нематериални активи, в т.ч.:	316	320	5. Приходи от участия в дъщерни, асоциирани и смесени предприятия, в т.ч.:		
- разходи за амортизация	316	320	- приходи от участия в предприятия от група		
- разходи от обезценка	0	0	6. Приходи от други инвестиции и заеми, признати като нетекущи (дългосрочни) активи, в т.ч.:		
б) разходи от обезценка на текущи (краткотрайни) активи			- приходи от участия в предприятия от група		
5. Други разходи, в т.ч.:	122	294	7. Други лихви и финансови приходи, в т.ч.:	0	0
а) балансова стойност на продадените активи	40	214	а) приходи от предприятия от група		
б) провизии			б) положителни разлики от операции с финансови активи	0	0
<b>Общо разходи за оперативна дейност(1+2+3+4+5)</b>	<b>2028</b>	<b>2388</b>	в) положителни разлики от промяна на валутните курсове	0	0
6. Разходи от обезценка на финансови активи, включително инвестициите, признати като текущи (краткосрочни)активи, в т.ч.:			<b>Общо финансови приходи (5+6+7)</b>	<b>0</b>	<b>0</b>
- отрицателни разлики от промяна на валутните курсове					
7. Разходи за лихви и други финансови разходи, в т.ч.:	28	33			
а) разходи свързани с предприятия от група					
б) отрицателни разлики от операции с финансови активи					
<b>Общо финансови разходи (6+7)</b>	<b>28</b>	<b>33</b>			
8. Печалба от обичайна дейност	7	111	8. Загуба от обичайната дейност	0	0
<b>Общо разходи (1+2+3+4+5+6+7+9)</b>	<b>2056</b>	<b>2421</b>	<b>Общо приходи (1+2+3+4+5+6+7+9)</b>	<b>2063</b>	<b>2532</b>
9. Счетоводна печалба(общо приходи- общо разходи)	7	111	10. Счетоводна загуба (общо приходи-общо разходи)	0	0
10. Разходи за данъци от печалбата					
11. Други данъци, алтернативни на корпоративния данък					
13. Печалба (10-11-12)	7	111	11. Загуба (10 + ред 11 и 12 от раздел А)	0	0
<b>ВСИЧКО (Общо разходи+11+12+13)</b>	<b>2063</b>	<b>2532</b>	<b>ВСИЧКО (Общо приходи+11)</b>	<b>2063</b>	<b>2532</b>

Дата на съставяне:  
27.07.2017 г.



Съставител:.....  
/ Кремена Петрова /

Ръководител:.....  
/ Цветан Керчев /



ОТЧЕТ  
за собствения капитал

Приложение № 4 към СС 1

за период: от 01.01.2017 до 30.06.2017  
на фирма: „ПОЛИТРАФИК“ ООД

(хил.лв)

Показатели	Записан капитал	Премии от емисии	Резерв от последващи оценки	Резерви					Финансов резултат от минали години			Текуща печалба/загуба	Общо собствен капитал
				Законови	Резерв, свързан с изкупени собствени акции	Резерв, съгласно учредителен акт	Други резерви	8	9	10	11		
а	1	2	3	4	5	6	7	8	9	10	11		
1. Салдо в началото на отчетния период	10				0				2 861		111	2 982	
2. Промени в счетоводната политика												0	
3. Грешки												0	
4. Салдо след промени в счетоводната политика и грешки	10	0	0	0	0	0	0	2 861	0	111	2 982		
5. Изменение за сметка на собствениците, в т.ч.:												0	
- увеличение												0	
- намаление												0	
6. Финансов резултат от текущия период											7	7	
7. Разпределние на печалба в т.ч.:											(111)	(111)	
- за дивиденди												0	
8. Покриване на загуба												0	
9. Последващи оценки на активи и пасиви												0	
- увеличение												0	
- намаления												0	
10. Други изменения в собствения капитал												0	
11. Салдо към края на отчетния период	10	0	0	0	0	0	0	2 861	0	7	2 878		
12. Промени от преводи на годишни финансови отчети на предприятия в чужбина												0	
13. Собствен капитал към края на отчетния период (11+/- 12)	10	0	0	0	0	0	0	2 861	0	7	2 878		

Дата на съставяне:  
27.07.2017 г.

Съставител: .....  
/ Кремена Петрова /

Ръководител: .....  
/ Цветан Керчев /






ОТЧЕТ ЗА ПАРИЧНИЯ ПОТОК  
ПО ПРЕКИЯ МЕТОД

Приложение № 1 към СС 7

за период: от 01.01.2017 до 30.06.2017  
на фирма : „ПОЛИТРАФИК“ ООД

Наименование на паричните потоци	Текущ период			Предходен период		
	постъпления	плащания	нетен поток	постъпления	плащания	нетен поток
а	1	2	3	4	5	6
<b>А. Парични потоци от основна дейност</b>						
1. Парични потоци свързани с търговски контрагенти	2 657	2 026	631	2 128	1 287	841
2. Парични потоци свързани с краткосрочни финансови активи, държани за държавни цели	0	0	0	0	0	0
3. Парични потоци свързани с трудови възнаграждения	0	181	(181)	0	173	(173)
4. Парични потоци свързани с лихви, комисионни, дивиденди и други подобни	0	0	0	0	0	0
5. Парични потоци от положителни и отрицателни валутни курсови разлики	0	0	0	0	0	0
6. Платени и възстановени данъци върху печалбата	0	9	(9)	0	43	(43)
7. Плащания при разпределение на печалби	0	0	0	0	0	0
8. Други парични потоци от основна дейност	1 684	2 292	(608)	223	0	223
<b>Всичко парични потоци от основна дейност</b>	<b>4 341</b>	<b>4 508</b>	<b>(167)</b>	<b>2 351</b>	<b>1 503</b>	<b>848</b>
<b>Б. Парични потоци от инвестиционна дейност</b>			0			0
1. Парични потоци свързани с дълготрайни активи	26	191	(165)	190	1 420	(1 230)
2. Парични потоци свързани с краткосрочни финансови активи			0			0
3. Парични потоци свързани с лихви, комисионни, дивиденди и други подобни			0			0
4. Парични потоци от бизнескомбинации - придобивания	0	0	0	0	0	0
5. Парични потоци от положителни и отрицателни валутни курсови разлики			0			0
6. Други парични потоци от инвестиционна дейност			0			0
<b>Всичко парични потоци от инвестиционна дейност</b>	<b>26</b>	<b>191</b>	<b>(165)</b>	<b>190</b>	<b>1 420</b>	<b>(1 230)</b>
<b>В. Парични потоци от финансова дейност</b>			0			0
1. Парични потоци от емитиране и обратно придобиване на ценни книжа	0	0	0	0	0	0
2. Парични потоци от допълнителни вноски и връщането им на собствениците	0	0	0	0	0	0
3. Парични потоци свързани с получени или предоставени заеми	1 961	1 589	372	998	715	283
4. Парични потоци от лихви, комисионни, дивиденди и други подобни	0	0	0	0	0	0
5. Плащания на задължения по лизингови договори	0	0	0	0	117	(117)
6. Парични потоци от положителни и отрицателни валутни курсови разлики	0	0	0	0	0	0
7. Други парични потоци от финансова дейност	0	14	(14)	0	11	(11)
<b>Всичко парични потоци от финансова дейност</b>	<b>1 961</b>	<b>1 603</b>	<b>358</b>	<b>998</b>	<b>843</b>	<b>155</b>
<b>Г. Изменение на паричните средства през периода (А+Б+В)</b>	<b>6 328</b>	<b>6 302</b>	<b>26</b>	<b>3 539</b>	<b>3 766</b>	<b>(227)</b>
<b>Д. Парични средства в началото на периода</b>			<b>832</b>			<b>844</b>
<b>Е. Парични средства в края на периода</b>			<b>858</b>			<b>617</b>

Дата на съставяне:  
27.07.2017 г.



Към: 30.06.2017 г.  
на фирма: „ПОЛИТРАФИК“ ООД

(хил. лв.)

	Отчетна стойност на нетекущите активи				Последваща оценка		Амортизация				Последваща оценка			Балансова стойност В края на Периода (7-14)	
	В началото на Периода	На постъпили през Периода	На излезли през Периода	В края на Периода (1+2-3)	Увеличение	Намаление	В началото на Периода	Начислена през Периода	Отписана през Периода	В края на Периода (8+9-10)	Увеличение	Намаление	Преоценена амортизация В края на периода (11+12-13)		
	1	2	3	4	5	6	7	8	9	10	11	12	13	14	15
<b>I. НЕМАТЕРИАЛНИ АКТИВИ</b>															
1. Продукти от развойна дейност							0				0			0	0
2. Концесии, патенти, лицензи, търговски марки, програмни продукти и други подобни права и активи	27			27			27	18	2		20			20	7
3. Търговска регулация				0			0				0			0	0
4. Предоставени аванси и нематериални активи в процес на изграждане	0			0			0	0	0		0			0	0
<b>Общо за група I:</b>	<b>27</b>	<b>0</b>	<b>0</b>	<b>27</b>	<b>0</b>	<b>0</b>	<b>27</b>	<b>18</b>	<b>2</b>	<b>0</b>	<b>20</b>	<b>0</b>	<b>0</b>	<b>20</b>	<b>7</b>
<b>II. Дълготрайни материални активи</b>															
<b>1. Земи и сгради, в т.ч.:</b>															
- Земи	139			139			139	0	0		0			0	139
- Сгради	502			502			502	8	1		9			9	493
2. Машини, производствено оборудване и апаратура	152			153			153	24	6		30			30	123
3. Съоръжения и други	3357			147			3400	1819	307		2003			2003	1397
4. Предоставени аванси и дълготрайни материални активи в процес на изграждане	299			21			320	0	0		0			0	320
<b>Общо за група II:</b>	<b>3808</b>	<b>212</b>	<b>147</b>	<b>4514</b>	<b>0</b>	<b>0</b>	<b>4514</b>	<b>1843</b>	<b>314</b>	<b>123</b>	<b>2042</b>	<b>0</b>	<b>0</b>	<b>2042</b>	<b>2472</b>
<b>III. Дългосрочни финансови активи</b>															
1. Акции и дялове в предприятия от група	10			10			10				0				10
2. Предоставени заеми на предприятия от група				0			0				0			0	0
3. Акции и дялове в асоциирани и смесени предприятия				0			0				0			0	0
4. Предоставени заеми, свързани с асоциирани и смесени предприятия				0			0				0			0	0
5. Дългосрочни инвестиции				0			0				0			0	0
6. Други заеми				0			0				0			0	0
7. Изкупени собствени акции				0			0				0			0	0
<b>Общо за група III:</b>	<b>10</b>	<b>0</b>	<b>0</b>	<b>10</b>	<b>0</b>	<b>0</b>	<b>10</b>	<b>0</b>	<b>0</b>	<b>0</b>	<b>0</b>	<b>0</b>	<b>0</b>	<b>0</b>	<b>10</b>
<b>IV. Отсрочени данъци</b>	<b>38</b>			<b>38</b>			<b>38</b>				<b>0</b>			<b>0</b>	<b>38</b>
<b>Общо нетекущи активи (I+II+III+IV)</b>	<b>3883</b>	<b>212</b>	<b>147</b>	<b>4589</b>	<b>0</b>	<b>0</b>	<b>4589</b>	<b>1861</b>	<b>316</b>	<b>123</b>	<b>2062</b>	<b>0</b>	<b>0</b>	<b>2062</b>	<b>2527</b>

Дата на съставяне:  
27.07.2017 г.

Съставител: .....  
/ Кремена Петрова /

Ръководител: .....  
/ Цветан Керчев /





**СПРАВКИ**  
 годишни и шестмесечни  
 на индивидуална основа  
 по чл. 32, ал. 1, т. 7 и чл. 33, ал. 1, т. 6 от Наредба № 2  
 акционерни дружества със специална инвестиционна цел и

**Данни за отчетния период**

Начална дата:	01.01.17
Крайна дата:	30.06.17
Дата на съставяне:	27.07.17

**Данни за лицето**

Наименование на лицето:	ПОЛИТРАФИК ООД	
Тип лице:	Лице по §1д от ЗИПЦК	
ЕИК:	116587707	
Представяващ/и:	ЦВЕТАН КЕРЧЕВ КЕРЧЕВ	
Начин на представяване:		
Адрес на управление:	ГР. РАЗГРАД Ж.К.	ОСВОБОЖДЕНИЕ 67 АП.3
Адрес за кореспонденция:	ГР. РАЗГРАД Ж.К.	ОСВОБОЖДЕНИЕ 67 АП.3
Телефон:	084/661234	
Факс:	084/661234	
E-mail:	office@polytraffic.bg	
Уеб сайт:		
Медия:		
Съставител на отчета:	КРЕМЕНА ИВАНОВА ПЕТРОВА	
Длъжност на съставителя:	СЧЕТОВОДИТЕЛ	

\* Последна актуализация на 14.09.2016 г.

СЧЕТОВОДЕН БАЛАНС  
(на индивидуална основа)

на ПОЛИТРАФИК ООД  
ЕИК по БУЛСТАТ: 116587707  
към 30.06.2017 г.

(в хиляди)

АКТИВИ	Код на реда	Текущ период	Преходен период	СОБСТВЕН КАПИТАЛ, МАЛЦИНСТВЕНО УЧАСТИЕ И ПАСИВИ		Код на реда	Текущ период	Преходен период
				а	б			
<b>A. НЕТЕКУЩИ АКТИВИ</b>				<b>A. СОБСТВЕН КАПИТАЛ</b>				
<b>I. Имоти, машини, съоръжения и оборудване</b>				<b>I. Основен капитал</b>				
1. Земи (терени)	1-0011	139		Записан и висен капитал т.ч.:	1-0411	10		5
2. Сгради и конструкции	1-0012	493	53	обикновени акции	1-0411-1			
3. Машини и оборудване	1-0013	123	98	привилегирвани акции	1-0411-2			
4. Съоръжения	1-0014	0		Изкупени собствени обикновени акции	1-0417			
5. Транспортни средства	1-0015	1 382	683	Изкупени собствени привилегирвани акции	1-0417-1			
6. Стопански инвентар	1-0017-1	15	20	Невисен капитал	1-0416			
7. Разходи за придобиване и ликвидация на дълготрайни материални активи	1-0018	320	670					
8. Други	1-0017			<b>Общо за група I:</b>	<b>1-0410</b>	<b>10</b>		<b>5</b>
<b>Общо за група I:</b>	<b>1-0010</b>	<b>2 472</b>	<b>2526</b>	<b>II. Резерви</b>				
<b>II. Инвестиционни имоти</b>	<b>1-0041</b>			1. Премийни резерви при смятане на ценни книжа	1-0421			
<b>III. Биологични активи</b>	<b>1-0016</b>			2. Резерв от последващи оценки на активите и пасивите	1-0422			
<b>IV. Нематериални активи</b>				3. Целеви резерви, в т.ч.:	1-0423	0		0
1. Права върху собственост	1-0021			общии резерви	1-0424			
2. Програмни продукти	1-0022			специализирани резерви	1-0425			
3. Продукти от развойна дейност	1-0023			други резерви	1-0426			
4. Други	1-0024	7	11	<b>Общо за група II:</b>	<b>1-0420</b>	<b>0</b>		<b>0</b>
<b>Общо за група IV:</b>	<b>1-0020</b>	<b>7</b>	<b>11</b>	<b>III. Финансов резултат</b>				
<b>V. Търговска репутация</b>				1. Натрупана печалба (загуба) в т.ч.:	1-0451	2 861		2778
1. Положителна репутация	1-0051			неразмърсена печалба	1-0452	2 861		2778
2. Отрицателна репутация	1-0052			непокрита загуба	1-0453			
<b>Общо за група V:</b>	<b>1-0050</b>	<b>0</b>		еднократен съест от промени в счетоводната политика	1-0451-1			
<b>VI. Финансови активи</b>				2. Текуща печалба	1-0454	7		111
1. Инвестиции в:	1-0031	10	10	3. Текуща загуба	1-0455			
дъщерни предприятия	1-0032			<b>Общо за група III:</b>	<b>1-0450</b>	<b>2 868</b>		<b>2889</b>
эмисени предприятия	1-0033							
асоциирани предприятия	1-0034			<b>ОБЩО ЗА РАЗДЕЛ "А" (I+II+III):</b>	<b>1-0400</b>	<b>2 878</b>		<b>2894</b>
други предприятия	1-0035	10	10					
2. Държани до настъпване на падеж	1-0042	0		<b>B. МАЛЦИНСТВЕНО УЧАСТИЕ</b>		<b>1-0400-1</b>		
държавни ценни книжа	1-0042-1			<b>B. НЕТЕКУЩИ ПАСИВИ</b>				
облигации, в т.ч.:	1-0042-2			<b>I. Търговски и други задължения</b>				
общински облигации	1-0042-3			1. Задължения към свързани предприятия	1-0511			
други инвестиции, държани до настъпване на падеж	1-0042-4			2. Задължения по получени заеми от банки и небанкови финанси	1-0512	0		
3. Други	1-0042-5			3. Задължения по ЗУНК	1-0512-1			
<b>Общо за група VI:</b>	<b>1-0040</b>	<b>10</b>		4. Задължения по получени търговски заеми	1-0514			
<b>VII. Търговски и други вземания</b>				5. Задължения по облигационни заеми	1-0515			
1. Вземания от свързани предприятия	1-0044			6. Други	1-0517			
2. Вземания по търговски заеми	1-0045			<b>Общо за група I:</b>	<b>1-0510</b>	<b>0</b>		<b>0</b>
3. Вземания по финансов лизинг	1-0046-1			9. Други нетекущи пасиви	1-0510-1			
4. Други	1-0046			III. Приходи за бъдещи периоди	1-0520			
<b>Общо за група VII:</b>	<b>1-0040-1</b>	<b>0</b>		IV. Пасиви по отсрочени данъци	1-0516			
<b>VIII. Разходи за бъдещи периоди</b>	<b>1-0060</b>			V. Финансирания	1-0520-1			
<b>IX. Активи по отсрочени данъци</b>	<b>1-0060-1</b>	<b>38</b>		<b>ОБЩО ЗА РАЗДЕЛ "B" (I+II+III+IV+V):</b>	<b>1-0500</b>	<b>0</b>		<b>0</b>
<b>ОБЩО ЗА РАЗДЕЛ "A" (I+II+III+IV+V+VI+VII+VIII+IX):</b>	<b>1-0100</b>	<b>2 527</b>	<b>2576</b>	<b>Г. ТЕКУЩИ ПАСИВИ</b>				
<b>B. ТЕКУЩИ АКТИВИ</b>				<b>I. Търговски и други задължения</b>				
<b>I. Материални запаси</b>				1. Задължения по получени заеми към банки и небанкови финансови институции	1-0612	1 149		882
1. Материали	1-0071	74		2. Текуща част от нетекущите задължения	1-0510-2			
2. Продукция	1-0072			3. Текущи задължения, в т.ч.:	1-0630	286		704
3. Стоки	1-0073			задължения към свързани предприятия	1-0611			
4. Незавършено производство	1-0076			задължения по получени търговски заеми	1-0614			
5. Биологични активи	1-0074			задължения към доставчици и клиенти	1-0613	261		704
6. Други	1-0077	5		92. получени аванси	1-0613-1			
<b>Общо за група I:</b>	<b>1-0070</b>	<b>79</b>		задължения към персонала	1-0615	15		
<b>II. Търговски и други вземания</b>				задължения към осигурителни предприятия	1-0616	8		
1. Вземания от свързани предприятия	1-0081			данъчни задължения	1-0617	2		
2. Вземания от клиенти и доставчици	1-0082	507	837	4. Други	1-0618	9		67
3. Предоставени аванси	1-0086-1			5. Провизии	1-0619			
4. Вземания по предоставени търговски заеми	1-0083			<b>Общо за група I:</b>	<b>1-0610</b>	<b>1 444</b>		<b>1653</b>
5. Съдебни и присъдени вземания	1-0084			<b>II. Други текущи пасиви</b>		<b>1-0610-1</b>		
6. Данъци за възстановяване	1-0085			<b>III. Приходи за бъдещи периоди</b>		<b>1-0700</b>		
7. Вземания от персонала	1-0086-2			<b>IV. Финансирания</b>		<b>1-0700-1</b>		
8. Други	1-0086	272	383	<b>ОБЩО ЗА РАЗДЕЛ "Г" (I+II+III+IV):</b>		<b>1-0750</b>	<b>1 444</b>	<b>1653</b>
<b>Общо за група II:</b>	<b>1-0080</b>	<b>779</b>	<b>1215</b>					
<b>III. Финансови активи</b>								
1. Финансови активи, държани за търгуване в т.ч.:	1-0093	0						
дългови ценни книжа	1-0093-1							
деривативи	1-0093-2							
други	1-0093-3							
2. Финансови активи, обявени за продажба	1-0093-4							
3. Други	1-0095							
<b>Общо за група III:</b>	<b>1-0090</b>	<b>0</b>	<b>0</b>					
<b>IV. Парични средства и парични еквиваленти</b>								
1. Парични средства в брой	1-0151	851	590					
2. Парични средства в безсрочни депозити	1-0153	7	27					
3. Блокирани парични средства	1-0155							
4. Парични еквиваленти	1-0157							
<b>Общо за група IV:</b>	<b>1-0150</b>	<b>858</b>	<b>617</b>					
<b>V. Разходи за бъдещи периоди</b>	<b>1-0160</b>	<b>79</b>	<b>47</b>					
<b>ОБЩО ЗА РАЗДЕЛ "Б" (I+II+III+IV+V):</b>	<b>1-0200</b>	<b>1 795</b>	<b>971</b>					
<b>ОБЩО АКТИВИ (A + Б):</b>	<b>1-0300</b>	<b>4 322</b>	<b>4547</b>	<b>СОБСТВЕН КАПИТАЛ, МАЛЦИНСТВЕНО УЧАСТИЕ И ПАСИВИ (A+Б+В+Г):</b>	<b>1-0800</b>	<b>4 322</b>		<b>4547</b>

Дата на съставяне: 27.7.2017 г.

Съставител: КРЕМЕНА ИВАНОВА ПЕТРОВА

Предстаоляващи: ЦВЕТАН КЕРЧЕВ КЕРЧЕВ





ОТЧЕТ ЗА ДОХОДИТЕ  
(на индивидуална основа)

на ПОЛИТРАФИК ООД  
ЕИК по БУЛСТАТ: 116587707  
към 30.06.2017 г.

(в хиляди лева)


РАЗХОДИ	Код на реда	Текущ период	Преходен период	ПРИХОДИ	Код на реда	Текущ период	Преходен период
<b>A. Разходи за дейността</b>				<b>A. Приходи от дейността</b>			
<i>I. Разходи по икономически елементи</i>				<i>I. Нетни приходи от продажби на:</i>			
1. Разходи за материали	2-1120	991	952	1. Продукция	2-1551	12	11
2. Разходи за външни услуги	2-1130	435	659	2. Стоки	2-1552	27	64
3. Разходи за амортизации	2-1160	316	320	3. Услуги	2-1560	1 986	2238
4. Разходи за възнаграждения	2-1140	130	129	4. Други	2-1556	38	219
5. Разходи за осигуровки	2-1150	34	34	<i>Общо за група I:</i>	<i>2-1610</i>	<i>2 063</i>	<i>2532</i>
6. Балансова стойност на продадени активи (без продукция)	2-1010	40	214				
7. Изменение на запасите от продукция и незавършено производство	2-1030			<b>II. Приходи от финансиране</b>	2-1620		
8. Други, в т.ч.: обезценка на активи проvizии	2-1170 2-1171 2-1172	82	80	0 т.ч. от правителството	2-1621		
<i>Общо за група I:</i>	<i>2-1100</i>	<i>2 028</i>	<i>2388</i>	<b>III. Финансови приходи</b>			
<b>II. Финансови разходи</b>				1. Приходи от лихви	2-1710		
1. Разходи за лихви	2-1210	22	20	2. Приходи от дивиденди	2-1721		
2. Отрицателни разлики от операции с финансови активи и инструменти	2-1220			3. Положителни разлики от операции с финансови активи и инструменти	2-1730		
3. Отрицателни разлики от промяна на валутни курсове	2-1230			4. Положителни разлики от промяна на валутни курсове	2-1740		
4. Други	2-1240	6	7	5. Други	2-1745		
<i>Общо за група II:</i>	<i>2-1200</i>	<i>28</i>	<i>33</i>	<i>Общо за група III:</i>	<i>2-1700</i>	<i>0</i>	<i>0</i>
<b>B. Общо разходи за дейността (I + II)</b>	<b>2-1300</b>	<b>2 056</b>	<b>2421</b>	<b>B. Общо приходи от дейността (I + II + III):</b>	<b>2-1600</b>	<b>2 063</b>	<b>2532</b>
<b>B. Печалба от дейността</b>	<b>2-1310</b>	<b>7</b>	<b>111</b>	<b>B. Загуба от дейността</b>	<b>2-1810</b>	<b>0</b>	<b>0</b>
<b>III. Дял от печалбата на асоциирани и съвместни предприятия</b>	<b>2-1250-1</b>			<b>IV. Дял от загубата на асоциирани и съвместни предприятия</b>	<b>2-1810-1</b>		
<b>IV. Извънредни разходи</b>	<b>2-1250</b>			<b>V. Извънредни приходи</b>	<b>2-1750</b>		
<b>Г. Общо разходи (B + III + IV)</b>	<b>2-1350</b>	<b>2 056</b>	<b>2421</b>	<b>Г. Общо приходи (B + IV + V)</b>	<b>2-1800</b>	<b>2 063</b>	<b>2532</b>
<b>Д. Печалба преди облагане с данъци</b>	<b>2-1400</b>	<b>7</b>	<b>111</b>	<b>Д. Загуба преди облагане с данъци</b>	<b>2-1850</b>	<b>0</b>	<b>0</b>
<b>V. Разходи за данъци</b>	<b>2-1450</b>	<b>0</b>	<b>0</b>				
1. Разходи за текущи корпоративни данъци върху печалбата	2-1451						
2. Разход (икономия) на отсрочени корпоративни данъци върху печалбата	2-1452						
3. Други	2-1453						
<b>Е. Печалба след облагане с данъци (Д - V)</b>	<b>2-0454</b>	<b>7</b>	<b>111</b>	<b>Е. Загуба след облагане с данъци (Д + V)</b>	<b>2-0455</b>	<b>0</b>	<b>0</b>
а т.ч. за малцинствено участие	2-0454-1			и т.ч. за малцинствено участие	2-0455-1		
<b>Ж. Нетна печалба за периода</b>	<b>2-0454-2</b>	<b>7</b>	<b>111</b>	<b>Ж. Нетна загуба за периода</b>	<b>2-0455-2</b>	<b>0</b>	<b>0</b>
<b>Всичко (Г + V + E):</b>	<b>2-1500</b>	<b>2 063</b>	<b>2532</b>	<b>Всичко (Г + E):</b>	<b>2-1900</b>	<b>2 063</b>	<b>2532</b>

Забележка: Справка № 2 - Отчет за доходите се изготвя само с натрупване.

Дата на съставяне: 27.7.2017 г.

Съставител: КРЕМЕНА ИВАНОВА ПЕТРОВА

Представяващи: ЦВЕТАН КЕРЧЕВ КЕРЧЕВ






**ОТЧЕТ ЗА ПАРИЧНИТЕ ПОТОЦИ ПО ПРЕКИЯ МЕТОД**  
(на индивидуална основа)

на ПОЛИТРАФИК ООД  
ЕИК по БУЛСТАТ: 116587707  
към 30.06.2017 г.

(в хил.лева)

ПАРИЧНИ ПОТОЦИ	Код на реда	Текущ период	Предходен период
а	б	1	2
<b>А. Парични потоци от оперативна дейност</b>			
1. Постъпления от клиенти	3-2201	2 657	2128
2. Плащания на доставчици	3-2201-1	-2 026	-1287
3. Плащания/постъпления, свързани с финансови активи, държани с цел търговия	3-2202		
4. Плащания, свързани с възнаграждения	3-2203	-181	-173
5. Платени /възстановени данъци (без корпоративен данък върху печалбата)	3-2206		
6. Платени корпоративни данъци върху печалбата	3-2206-1	-9	-43
7. Получени лихви	3-2204		
8. Платени банкови такси и лихви върху краткосрочни заеми за оборотни средства	3-2204-1		
9. Курсови разлики	3-2205		
10. Други постъпления /плащания от оперативна дейност	3-2208	-608	223
<b>Нетен паричен поток от оперативна дейност (А):</b>	<b>3-2200</b>	<b>-167</b>	<b>848</b>
<b>Б. Парични потоци от инвестиционна дейност</b>			
1. Покупка на дълготрайни активи	3-2301	-191	-1420
2. Постъпления от продажба на дълготрайни активи	3-2301-1	26	190
3. Предоставени заеми	3-2302		
4. Възстановени (платени) предоставени заеми, в т.ч. по финансов лизинг	3-2302-1		
5. Получени лихви по предоставени заеми	3-2302-2		
6. Покупка на инвестиции	3-2302-3		
7. Постъпления от продажба на инвестиции	3-2302-4		
8. Получени дивиденди от инвестиции	3-2303		
9. Курсови разлики	3-2305		
10. Други постъпления/ плащания от инвестиционна дейност	3-2306		
<b>Нетен поток от инвестиционна дейност (Б):</b>	<b>3-2300</b>	<b>-165</b>	<b>-1230</b>
<b>В. Парични потоци от финансова дейност</b>			
1. Постъпления от емитиране на ценни книжа	3-2401		
2. Плащания при обратно придобиване на ценни книжа	3-2401-1		
3. Постъпления от заеми	3-2403	1 961	998
4. Платени заеми	3-2403-1	-1 589	-715
5. Платени задължения по лизингови договори	3-2405		-117
6. Платени лихви, такси, комисиони по заеми с инвестиционно предназначение	3-2404		-11
7. Изплатени дивиденди	3-2404-1		
8. Други постъпления/ плащания от финансова дейност	3-2407	-14	
<b>Нетен паричен поток от финансова дейност (В):</b>	<b>3-2400</b>	<b>358</b>	<b>155</b>
<b>Г. Изменения на паричните средства през периода (А+Б+В):</b>	<b>3-2500</b>	<b>26</b>	<b>-227</b>
<b>Д. Парични средства в началото на периода</b>	<b>3-2600</b>	<b>832</b>	<b>844</b>
<b>Е. Парични средства в края на периода, в т.ч.:</b>	<b>3-2700</b>	<b>858</b>	<b>617</b>
наличност в касата и по банкови сметки	3-2700-1	858	617
блокирани парични средства	3-2700-2		0

**Забележка:**

В клетката "Парични средства в началото на периода" се поставя стойността на паричните средства в началото на съответната година.

Дата на съставяне: 27.7.2017 г.

Съставител: КРЕМЕНА ИВАНОВА ПЕТРОВА

Представяващ/и: ЦВЕТАН КЕРЧЕВ КЕРЧЕВ



УЧЕТ ЗА ИЗМЕНЕНИЯТА В СОБСТВЕНИЯ КАПИТАЛ

(на индивидуална основа)

на ПОЛИТРАФИК ООД  
ЕИК по БУЛСТАТ: 116587707  
към 30.06.2017 г.

(в хил.лева)

ПОКАЗАТЕЛИ	Код на реда	Основен капитал	Резерви		резерв от последващи оценки	целеви резерви	специални зирани	други	Натрупани печалби/загуби	загуба	Резерв от преводи	Общо собствен капитал	Малцинствено участие
			премни от емисия (премен резерв)	1-0410									
<b>а</b>													
<b>Код на реда - б</b>													
Салдо в началото на отчетния период	4-01	10	0	0	0	0	0	0	2 861	0	111	1-0400	1-0400-1
Промени в началните салда поради:	4-15	0	0	0	0	0	0	0	0	0	0	2 982	0
Ефект от промени в счетоводната политика	4-15-1												
Фундаментални грешки	4-15-2												
Коригирано салдо в началото на отчетния период	4-01-1	10	0	0	0	0	0	0	2 861	0	111	2 982	0
Нетна печалба/загуба за периода	4-05	0	0	0	0	0	0	0	7	0	-111	7	0
1. Разпределение на печалбата за:	4-07	0	0	0	0	0	0	0	0	0	-111	-111	0
дивиденди	4-07-1												
други	4-08												
2. Покриване на загуби	4-09	0	0	0	0	0	0	0	0	0	0	0	0
3. Последващи оценки на дълготрайни материални и нематериални активи, в т.ч.	4-10												
увеличения	4-11												
намаления	4-12	0	0	0	0	0	0	0	0	0	0	0	0
4. Последващи оценки на финансови активи и инструменти, в т.ч.	4-13												
увеличения	4-14												
намаления	4-16-1												
5. Ефект от отсрочени данъци	4-16												
6. Други изменения	4-17	10	0	0	0	0	0	0	2 868	0	0	2 878	0
Салдо към края на отчетния период	4-18												
7. Промени от преводи на годишни финансови отчети на предприятия в чужбина	4-19												
8. Промени от преизчисляване на финансови отчети при сръхинфлация													
Собствен капитал към края на отчетния период	4-20	10	0	0	0	0	0	0	2 868	0	0	2 878	0

Забележка: На ред "Салдо в началото на отчетния период" се посочва салдото, което е в края на предходната година.

Дата на съставяне: 27.7.2017 г.

Съставител: КРЕМЕНА ИВАНОВА ПЕТРОВА

Представяващ/и: ЦВЕТАН КЕРЧЕВ КЕРЧЕВ





## СПРАВКА ЗА ИНВЕСТИЦИИТЕ В ДЪЩЕРНИ, СМЕСЕНИ, АСОЦИИРАНИ И ДРУГИ ПРЕДПРИЯТИЯ

на ПОЛИТРАФИК ООД  
ЕИК по БУЛСТАТ: 116587707  
към 30.06.2017 г.

(в хил. лева)

Наименование и седалище на предприятията, в които са инвестициите	Код на реда	Размер на инвестицията	Процент на инвестицията в капитала на другото предприятие	Инвестиция в ценни книжа, приети за търговия на фондова борса	Инвестиция в ценни книжа, неприети за търговия на фондова борса
а	б	1	2	3	4
<b>A. В СТРАНАТА</b>					
<b>I. Инвестиции в дъщерни предприятия</b>					
1					0
2					0
3					0
4					0
5					0
6					0
7					0
8					0
9					0
10					0
11					0
12					0
13					0
14					0
15					0
Обща сума I:		8-4001	0	0	0
<b>II. Инвестиции в смесени предприятия</b>					
1					0
2					0
3					0
4					0
5					0
6					0
7					0
8					0
9					0
10					0
11					0
12					0
13					0
14					0
15					0
Обща сума II:		8-4006	0	0	0
<b>III. Инвестиции в асоциирани предприятия</b>					
1					0
2					0
3					0
4					0
5					0
6					0
7					0
8					0
9					0
10					0
11					0
12					0
13					0
14					0
15					0
Обща сума III:		84011	0	0	0
<b>IV. Инвестиции в други предприятия</b>					
1			5	100	5
2			5	100	5
3					0
4					0
5					0
6					0
7					0
8					0
9					0
10					0
11					0
12					0
13					0
14					0
15					0
Обща сума IV:		8-4016	10	0	10
Обща сума за страната (I+II+III+IV):		8-4025	10	0	10
<b>Б. В ЧУЖБИНА</b>					
<b>I. Инвестиции в дъщерни предприятия</b>					
1					0
2					0
3					0
4					0
5					0
6					0
7					0
8					0
9					0
10					0
11					0
12					0
13					0
14					0
15					0
Обща сума I:		8-4030	0	0	0



II. Инвестиции в смесени предприятия					
1					0
2					0
3					0
4					0
5					0
6					0
7					0
8					0
9					0
10					0
11					0
12					0
13					0
14					0
15					0
	Общи сума II:	8-4035	0	0	0
III. Инвестиции в асоциирани предприятия					
1					0
2					0
3					0
4					0
5					0
6					0
7					0
8					0
9					0
10					0
11					0
12					0
13					0
14					0
15					0
	Общи сума III:	8-4040	0	0	0
IV. Инвестиции в други предприятия					
1					0
2					0
3					0
4					0
5					0
6					0
7					0
8					0
9					0
10					0
11					0
12					0
13					0
14					0
15					0
	Общи сума IV:	8-4045	0	0	0
Общи сума за чужбина (I+II+III+IV):		8-4050	0	0	0

Дата на съставяне: 27.7.2017 г.

Съставител: КРЕМЕНА ИВАНОВА ПЕТРОВА

Представящи/и: ЦВЕТАН КЕРЧЕВ КЕРЧЕВ



СПРАВКА ЗА НЕТЕКУЩИТЕ АКТИВИ

на ПОЛИГРАФИК ООД  
ЕИК по БУЛСТАТ: 116587707  
КМ 30.06.2017 Г.

НО КАЗ АТЕ ЛИ	Код на реда	Очтена стойност на текущите активи						Процентна стойност (ЧЗБ 6)	Проценка		Проценка		Процентна амортизация в края на периода (11-12-13)	Балансова стойност за текущия период (*-14)		
		в края на периода	на излизаните през периода	в края на периода (1+2-3)	увеличение	намаляване	увеличение		намаляване							
а	б	1	2	3	4	5	6	7	8	9	10	11	12	13	14	15
II. Имоти, машини, съоръжения и оборудване																
1. Земля (горене)	5-1001	139						139								139
2. Страни и констукции	5-1002	502						502	8	1	9				9	493
3. Машини и оборудване	5-1003	152	1					153	24	6	30				30	123
4. Съоръжения	5-1004							0								0
5. Транспортни средства	5-1005	3 273	188	105	3356			3356	1 752	303	81	1974			1974	1382
6. Стопански инвентар	5-1007-1	84	2	42	44			44	67	4	42	29			29	15
7. Р-до за придобаване и ликвидация на активи по стопански начин	5-1007-2	299	21		320			320								320
8. Други	5-1007							0								0
<b>Обща сума I:</b>	<b>5-1015</b>	<b>4419</b>	<b>212</b>	<b>147</b>	<b>4514</b>	<b>0</b>	<b>0</b>	<b>4514</b>	<b>1857</b>	<b>374</b>	<b>123</b>	<b>2042</b>	<b>0</b>	<b>0</b>	<b>2042</b>	<b>2472</b>
III. Финансови активи																
1. Ивентуриращи имоти	5-1037							0								0
2. Финансови активи	5-1036							0								0
IV. Материални активи																
1. Права върху собственост	5-1017							0								0
2. Програмни продукти	5-1018							0								0
3. Продукти от развойна дейност	5-1019							0								0
4. Други	5-1020	27						27	18	2	27	20			20	7
<b>Обща сума II:</b>	<b>5-1030</b>	<b>27</b>	<b>0</b>	<b>0</b>	<b>27</b>	<b>0</b>	<b>0</b>	<b>27</b>	<b>18</b>	<b>2</b>	<b>27</b>	<b>20</b>	<b>0</b>	<b>0</b>	<b>20</b>	<b>7</b>
V. Финансови активи (без дългосрочни вземания)																
1. Ивентуриращи:																
дългосрочни вземания	5-1032	10						10								10
дългосрочни вземания	5-1033	10						10								10
вземания предприятия	5-1034							0								0
вземания предприятия	5-1035							0								0
други предприятия	5-1036							0								0
2. Държавни до наставяване на под-ж:																
държавни ценни книжа	5-1038-1	0						0								0
облигации, в т.ч.:																
Българска областни	5-1038-2							0								0
Българска областни	5-1038-3							0								0
Други инвеститори, държавни до наставяване на пазар	5-1038-4							0								0
3. Други	5-1038-5	38			38			38								38
<b>Обща сума IV:</b>	<b>5-1045</b>	<b>48</b>	<b>0</b>	<b>0</b>	<b>48</b>	<b>0</b>	<b>0</b>	<b>48</b>	<b>0</b>	<b>0</b>	<b>0</b>	<b>0</b>	<b>0</b>	<b>0</b>	<b>0</b>	<b>48</b>
VI. Дългосрочна резултация																
Юридически	5-1060	4524	212	147	4889	0	0	4589	1869	316	123	2062	0	0	2062	2527

Забележка: Предприятията, които имат собствени втекущи материали активи в ужиблина, предоставят отделна справка за всяка страна.

Дата на съставяне: 27.7.2017 г.

Съставител: КРЕМЕНА ИВАНОВА ПЕТРОВА

Представяващи/и: ЦВЕТАН КЕРЧЕВ КЕРЧЕВ



Handwritten blue signature.



Handwritten blue signature.

**ДЕКЛАРАЦИЯ**  
**по чл.100о, ал.4, т.3, б. „а“ от ЗПЩК**

Долуподписаният Цветан Керчев Керчев, ЕГН 6603245165  
в качеството си на собственик и управител на ПОЛИТРАФИК ЕООД, ЕИК 116587707  
гр. Разград, жк Освобождение, бл. 67, ап.3

**ДЕКЛАРИРАМ**

1. Комплектът финансови отчети за първо шестмесечие на 2017 година, съставени съгласно приложимите счетоводни стандарти, отразяват вярно и честно информацията за активите и пасивите, финансовото състояние и печалбата на ПОЛИТРАФИК ООД гр.Разград.

27.07.2017 г.  
гр. Разград

Декларатор:  
/ Цветан Керчев /

