

СЧЕТОВОДЕН БАЛАНС
на "В 2 М" ООД
към 31.12.2016год.

РАЗДЕЛИ, ГРУПИ, СТАТИИ	АКТИВ		ПАСИВ	
	Сума (в хил. лв.)		Сума (в хил. лв.)	
	Текуща година	Предходна година	Текуща година	Предходна година
Б. Нетекущи (дълготрайни) активи	а	2	а	2
I. Нематериални дълготрайни активи			I. Записан капитал	
1. Други нематериални активи	100	106	II. Резерви	915
Общо за група I:	100	106	1. Други резерви	
II. Дълготрайни материални активи			Общо за група II:	
1. Земи и сгради, в т.ч.:	476	439	III. Напълнена печалба (загуба) от минали	
- земи	439	439	- незапределена печалба	159
2. Машини, производствено оборудване и апаратура	2135	2543	- непокрита загуба	-629
3. Съоръжения и други	1	18	Общо за група III:	-470
4. Предоставени аванси и дълготрайни материални		37	IV. Текуща печалба (загуба)	224
Общо за група II:	2612	3143	Общо за раздел А:	669
II. Дългосрочни финансови активи			Б. Отсрочени данъци	11
1. Акции и дялове в асоциирани и дъщерни предприятия			В. Задължения	
2. Предоставени заеми, свързани с асоциирани и дъщерни предприятия			1. Задължения към финансови предприятия, в т.ч.:	2563
3. Дългосрочни инвестиции			до 1 година	482
Общо за група III:			над 1 година	2081
III. Отсрочени данъци			3. Задължения към доставчици, в т.ч.:	2
Общо за раздел Б:	2712	3143	до 1 година	2
В. Текущи (краткотрайни) активи			4. Други задължения, в т.ч.:	32
I. Материални запаси			до 1 година	32
1. Суровини и материали	2	1	- към персонала, в т.ч.:	21
2. Незавършено производство			до 1 година	21
3. Продукция и стоки			- осигурителни задължения, в т.ч.:	2
3. Предоставени аванси			до 1 година	2
Общо за група I:	2	1	- данъчни задължения, в т.ч.:	6
II. Вземания			до 1 година	6
1. Вземания от клиенти и доставчици, в т.ч.:	24	68	Общо за раздел В, в т.ч.:	2597
				3091

0274 Станка Добрева
Регистриран одитор

2. Други вземания над 1 година	336	134	до 1 година над 1 година	516	522
Общо за група II:	360	202		2081	2569
III. Парични средства, в т.ч.:	196	213			
- брой	163	146			
- в безсрочни сметки (депозити)	33	67			
Общо за група III:	196	213			
Общо за раздел В:	558	416			
Г. Разходи за бъдещи периоди	7	8			
СУМА НА АКТИВА (А+Б+В+Г)	3277	3567	СУМА НА ПАСИВА (А+Б+В)	3277	3567


Дата на съставяне: 30.03.2017 г.

Съставител:

/ МАТ 2011 ЕООД /

Съгласно доклад от дата:

31.03.2017г



Ръководител:

/ Валери Янков /



0274 Станка Добрева
Регистриран одитор

**ОТЧЕТ
ЗА ПРИХОДИТЕ И РАЗХОДИТЕ**

" В 2 М " ООД
за 2016 год.

НАИМЕНОВАНИЕ НА РАЗХОДИТЕ	Сума (в хил. лв.)		НАИМЕНОВАНИЕ НА ПРИХОДИТЕ	Сума (в хил. лв.)	
	Текуща година	Предходна година		Текуща година	Предходна година
А. Разходи	1	2	А. Приходи	1	2
1. Намаление на запасите от продукция и незавършено производство			1. Нетни приходи от продажби, в т.ч:		
2. Разходи за суровини, материали и външни услуги, в т.ч.:	180	109	а) продукция	1261	1174
а) суровини и материали	17	44	в) услуги	1261	1172
б) външни услуги	163	65	2. Увеличение на запасите от продукция и незавършено производство		
3. Разходи за персонала, в т.ч.:	324	391	3. Други приходи, в т.ч:	31	1
а) разходи за възнаграждения	309	376	- приходи от продажба на материали		
б) разходи за осигуровки	15	15	- приходи от продажба на ДМА	10	
4. Разходи за амортизация и обезценка, в т.ч.:	432	427	- приходи от финансирания		
а) разходи за амортизация и обезценка на дълготрайни материални и нематериални активи, в т.ч.:	432	427	Общо приходи от оперативна дейност (1 + 2 + 3)	1292	1175
- разходи за амортизация	432	427	4. Приходи от от участия в дъщерни, асоциирани и смесени предприятия, в т.ч.:		
5. Други разходи, в т.ч.:			5. Други лихви и финансови приходи	22	18
а) балансова стойност на продадените активи			Общо финансови приходи	22	18
б) обезценки			Общо приходи от оперативна дейност	1314	1193
Общо разходи за оперативна дейност (1 + 2 + 3 + 4+5)	936	927			
7. Разходи за лихви и други финансови разходи	174	194			
Общо финансови разходи	174	194			
8. Печалба от обичайна дейност	204	72			
Общо разходи (1 + 2 + 3 + 4 + 5 + 6 + 7)	1110	1121			
9. Счетоводна печалба (общо приходи - общо разходи)	204	72			
10. Разходи за данъци от печалбата					
11. Други данъци, отложени	-20	8			
12. Печалба	224	64			
Всичко (Общо разходи)	1314	1193	Всичко (Общо приходи)	1314	1193

Дата на съставяне: 30.03.2017г.



Съставител:

с. Гецово
МАТ 2011
ЕООД

Ръководител:
/Валеви Янко

0274 Станка
Добрева
Регистриран одитор

Съгласно Доклад от дата: 31.03.2017г.



ОТЧЕТ ЗА ПАРИЧНИТЕ ПОТОЦИ ПО ПРЕКИЯ МЕТОД за 2016 год на " В 2 М " ООД

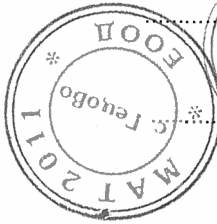
(ХИЛ. ЛВ.)

Наименование на паричните потоци	Текуш период		Предходен период	
	постъп-ления	платца-ния	нетен поток	постъп-ления
А. Парични потоци от основна дейност	1	2	3	4
Парични потоци, свързани с търговски контрагенти	1414	179	1235	1406
Парични потоци, свързани с трудови взаимоотношения		335	/335/	369
Парични потоци, свързани с лихви, комисионни, дивиденди и други подобни		1	/1/	194
Други парични потоци от основна дейност	2	260	-258	48
Всичко парични потоци от основна дейност	1416	775	641	1454
Б. Парични потоци от инвестиционна дейност				
Парични потоци от дълготрайни вноски и връщането им на собствените	35	45	/10/	26
Парични потоци, свързани с получени или предоставени заеми		482	/482/	476
Парични потоци от лихви, комисионни, дивиденди и други		166	/166/	
Всичко парични потоци от финансово дейност (В)	35	693	/658/	26
Г. Изменения на паричните средства през периода (А + Б + В)	1451	1468	/17/	1480
Д. Парични средства в началото на периода			213	
Е. Парични средства в края на периода			196	213

Дата: 30.03.2017г.

Съставител:

/ МАТ 2011 ЕООД



Ръководител:

/Валери Янков/

(Handwritten signature)

Съгласно доклад от дата: 31.03.2017г.

Станка
0274
Добрева
Финансов директор

ОТЧЕТ ЗА СОБСТВЕНИЯ КАПИТАЛ

" В 2 М " ООД

2016год.

Показатели	Записан капитал	Резерв от последва-щи оценки	Финансов резултат от минали години	Текуща печалба/загуба	Общо собствен капитал	Показатели								
						1	2	3	4	5	6			
1. Салдо в началото на отчетния период	915		95	-629	64	445								
2. Салдо след промени в счетоводната политика и грешки	915		95	-629	64	445								
3. Финансов резултат за текущия период					224	224								
4. Разпределения на печалба, в т.ч.:			64		-64	0								
- за дивиденди														
5. Други изменения в собствения капитал														
6. Салдо към края на отчетния период	915		159	-629	224	669								
7. Собствен капитал към края на отчетния период	915		159	-629	224	669								

Дата на съставяне: 30.03.2017г.

Съставител: _____

/ MAT 2011 EOOD /

Ръководител: _____

/ Валери Янков /

Съгласно доклада от дата: _____

31.03.2017г.

Станка 0274
Финансов отчет

