



СЧЕТОВОДЕН БАЛАНС
на ДЖИРАСОЛЕ ООД
към 31.12.2016г.

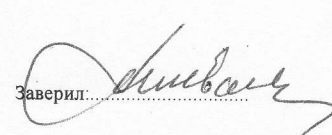
ЕИК: 200895711

АКТИВ	Сума (хил.лв.)		ПАСИВ	Сума (хил.лв.)	
	текуща год.	предх. год.		текуща год.	предх. год.
Раздели, групи статии	1	2	Раздели, групи статии	1	2
а	1	2	а	1	2
Б. Нетекущи (дълготрайни) активи			А. Собствен капитал		
II. Дълготрайни материални активи			I. Записан капитал	3	3
1. Земи и сгради, в т.ч.:	2	2	V. Натрупана печалба (загуба) от минали години, в т.ч.:	410	394
- земи	2	2	- неразмразена печалба	410	394
2. Машини, производствено оборудване и апаратура	684	818	Общо за група V:	410	394
3. Съоръжения и други	2	3	VI. Текуща печалба (загуба)	69	16
Общо за група II:	688	823	Общо за раздел А	482	413
III. Дълготрайни финансови активи			В. Задължения		
3. Акции и дялове в асоциирани и смесени предприятия	410	410	4. Задължения към доставчици, в т.ч.:	328	582
Общо за група III:	410	410	до 1 година	328	582
Общо за раздел Б:	1098	1233	8. Други задължения, в т.ч.:	388	351
V. Текущи (краткотрайни) активи			до 1 година	36	15
I. Материални запаси			над 1 година	352	336
3. Продукти и стоки, в т.ч.:	-	31	- към персонала, в т.ч.:	25	9
- стоки		31	до 1 година	25	9
Общо за група I:	-	31	- осигурителни задължения, в т.ч.:	1	5
II. Вземания			до 1 година	1	5
1. Вземания от клиенти и доставчици, в т.ч.:	79	67	- данъчни задължения, в т.ч.:	10	1
Общо за група II:	79	67	до 1 година	10	1
IV. Парични средства, в т.ч.:	21	15	- други кредитори, в т.ч.:	352	336
- в брой	21	15	над 1 година	352	336
Общо за група IV:	21	15	Общо за раздел В, в т.ч.:	716	933
Общо за раздел В:	100	113	до 1 година	364	597
			над 1 година	352	336
СУМА НА АКТИВА (А+Б+В+Г)	1198	1346	СУМА НА ПАСИВА (А+Б+В+Г)	1198	1346

Дата: 25.03.2017 г.

Съставител: 
/ЗОЯ МИРЧЕВА НАЙДЕНОВА/

Ръководител: 
/ВЛАДИМИР САВОВ ТОМОВ/

Заверил: 

0051 Тянка
Захариева
Регистриран одитор

Заверил съгласно одиторски доклад
с дата: 29.03.2017г.

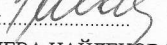
ОТЧЕТ ЗА ПРИХОДИТЕ И РАЗХОДИТЕ
на ДЖИРАСОЛЕ ООД
за 2016 г.

към ССІ

ЕИК: 200895711

НАИМЕНОВАНИЕ НА РАЗХОДИТЕ	Сума (в хил. лв.)		НАИМЕНОВАНИЕ НА ПРИХОДИТЕ	Сума (в хил. лв.)	
	текуща година	предх. година		текуща година	предх. година
а	1	2	а	1	2
А. Разходи			Б. Приходи		
2. Разходи за суровини, материали и външни услуги, в т.ч.:	148	246	1. Нетни приходи от продажби, в т.ч.:	511	404
а) суровини и материали	7	10	а) продукция	480	397
б) външни услуги	141	236	б) стоки	31	7
3. Разходи за персонала, в т.ч.	122	84	Общо приходи от оперативна дейност (1+2+3+4)	511	404
а) разходи за възнаграждения	116	79	7. Други лихви и финансови приходи, в т.ч.:	7	-
б) разходи за осигуровки, в т.ч.	6	5	а) приходи от лихви	7	-
4. Разходи за амортизация и обезценка, в	138	56	Общо финансови приходи (5+6+7)	7	-
а) разходи за амортизация и обезценка на дълготрайни материални и нематериални активи, в т.ч.:	138	56	Общо приходи (1+2+3+4+5+6+7+9)	518	404
- разходи за амортизация	138	56			
5. Други разходи, в т.ч.:	33				
а) балансова стойност на продадени активи	31				
Общо разходи за оперативна дейност (1+2+3+4+5)	441	386			
7. Разходи за лихви и други финансови разходи, в т.ч.:		1			
а) лихви		1			
Общо финансови разходи (6+7)	0	1			
8. Печалба от обичайна дейност	77	17			
Общо разходи (1+2+3+4+5+6+7+9)	441	387			
10. Счетоводна печалба (общо приходи-общо разходи)	77	17			
11. Разходи за данъци от печалбата	8	1			
13. Печалба (10-11-12)	69	16			
ВСИЧКО (Общо разходи+11+12+13)	518	404	ВСИЧКО (Общо приходи+11)	518	404

Дата: 25.03.2017 г.

Съставител: 
 /ЗОЯ МИРЧЕВА НАЙДЕНОВА /

Ръководител: 
 /ВЛАДИМИР САВОВ ТОМОВ /

Заверил: 

0051 Тянка
 Захариева
 Регистриран одитор

Заверил съгласно одиторски доклад
 с дата: 29.03.2017г.

ОТЧЕТ ЗА ПАРИЧНИТЕ ПОТОЦИ ПО ПРЕКИЯ МЕТОД
на ДЖИРАСОЛЕ ООД
към 31.12.2016г.

Наименование на паричните потоци	Текущ период			Предходен период		
	постъпления	плащания	нетен поток	постъпления	плащания	нетен поток
а	1	2	3	4	5	6
A. Парични потоци от основната дейност						
1. Парични потоци, свързани с търговски контрагенти	465	315	150	454	332	122
2. Парични потоци, свързани с трудови взаимоотношения		111	(111)		59	(59)
3. Парични потоци, свързани с лихви, комисионни, дивиденди и други подобни	7	1	6			-
4. Платени и възстановени данъци върху печалбата		1	(1)		2	(2)
5. Други парични потоци от основна дейност	18	56	(38)	22	93	(71)
Всичко парични потоци от основна дейност (A)	490	484	6	476	486	(10)
B. Парични потоци от инвестиционна дейност						
Всичко парични потоци от инвестиционна дейност (B)			-			-
B. Парични потоци от финансова дейност						
Всичко парични потоци от финансова дейност (B)	0	0	-	0	0	-
Г. Изменение на паричните средства през периода	490	484	6	476	486	(10)
Д. Парични средства в началото на периода			15			25
Е. Парични средства в края на периода			21			15

Дата : 25.03.2017г.

Съставител:
 /Зоя Мирчева Найденова/

Ръководител:
 /Владимир Савов Томов /

Заверил:

Тянка Захариева

0051
 Тянка Захариева
 Ретририран одитор

Заверил съгласно одиторски доклад
 с дата: 29.03.2017г.



ОТЧЕТ ЗА СОБСТВЕНИЯ КАПИТАЛ
на ДЖИРАСОЛЕ ООД
към 31.12.2016г.

Показатели	Записан капитал	Финансов резултат от минали години		Текуща печалба/загуба	Общо собствен капитал
		Неразпределена печалба	3		
а	1	3	3	4	5
A. Салдо в началото на отчетния период	3	394	394	16	413
B. Салдо след промени в счетоводната политика и грешки	3	394	394	16	413
1 Финансов резултат за текущия период			16	69	69
2 Други изменения в собствения капитал				(16)	-
B. Салдо към края на отчетния период	3	410	410	69	482
Г. Собствен капитал към края на отчетния период	3	410	410	69	482

Дата : 25.03.2017г.


Съставител:
 /Зоя Мирчева Найденова/

Ръководител:
 /Владимир Савов Томов /



Заверил:

Заверил съгласно аудиторски доклад
 с дата: 29.03.2017г.



СПРАВКА ЗА НЕТЕКУЩИТЕ (ДЪЛГОТРАЙНИТЕ) АКТИВИ
на **ДЖИРАСОЛЕ ООД**
към 31.12.2016г.

БУЛСТАТ: 200895711

(в хил. лв)

ПОКАЗАТЕЛИ	Отчетна стойност на нетекущите активи			Последваща оценка		Преоценена стойност (4+5-6)	Амортизация			Последваща оценка			Преоценена амортизация в края на периода (11+12-13)	Балансова стойност в края на периода (7+14)		
	В началото на периода	На постъпилите през периода	На излезлите през периода	В края на периода (1+2-3)	Увеличение		Намаление	В началото на периода	Начислена през периода	Отписана през периода	В края на периода (8+9-10)	Увеличение			Намаление	11
а	1	2	3	4	5	6	7	8	9	10	11	12	13	14	15	
I. Нематериални активи																
1. Продукти от развойна дейност																
2. Концесии, патенти, лицензи, търговски марки, програмни продукти и други подобни права и активи																
3. Търговска репутация																
4. Предоставени аванси и нематериални активи в процес на изграждане																
Обща сума I:																
II. Дълготрайни материални активи																
1. Земи и строга, в т.ч.:	2	-	-	2	-	-	2	-	-	-	-	-	-	-	2	
- земи	2	-	-	2	-	-	2	-	-	-	-	-	-	-	2	
- строга																
2. Машини, производствено оборудване и апаратура	910	3		913			913	92	137		229			229	684	
3. Съоръжения и други	3			3			3		1		1			1	2	
4. Предоставени аванси и дълготрайни материални активи в процес на изграждане																
Обща сума II:	915	3		918			918	92	138		230			230	688	
III. Дългосрочни финансови активи																
1. Акции и дялове в предприятия от група																
2. Предоставени заеми на предприятия от група																
3. Акции и дялове в асоциирани и смесени предприятия	410			410			410								410	
4. Предоставени заеми, свързани с асоциирани и смесени предприятия																
5. Дългосрочни инвестиции																
6. Други заеми																
7. Изкупени собствени акции																
Обща сума III	410			410			410								410	
IV. Отсрочени данъци																
Общо нетекущи (дълготрайни) активи (I + II + III + IV)	1325	3		1328			1328	92	138		230			230	1098	

Дата: 25.03.2017 г.

Съставител: Ръководител: 