

ФИЛИМЕКС ООД

ДОКЛАД НА РЪКОВОДСТВОТО

ФИНАНСОВ ОТЧЕТ

ДОКЛАД НА НЕЗАВИСИМИЯ ОДИТОР

за периода, приключващ на 31 декември 2016 година

ГОДИШЕН ДОКЛАД ЗА ДЕЙНОСТТА

Обща информация

Филимекс ООД (Дружеството) е регистрирано от Пловдивски окръжен съд по фирмено дело 1437/1994 г., с регистриран ЕИК 825235373 в Агенция по вписванията.

Седалището и адресът на управление е гр. Пловдив, район Западен, ул. Дарвин № 2. Дейността на Дружеството е свързана с производство на електроенергия от фотоволтаични електроцентрали и търговия с полиетиленови продукти и химически материали, предназначени за козметичната промишленост в страната и чужбина.

Като производител на електроенергия Дружеството попада в обхвата на параграф 1д на Допълнителните разпоредби на Закона за публично предлагане на ценни книжа и има задължение да оповестява информация по този закон. Дружеството не е борсово търгувано дружество и не е предприятие от обществен интерес съгласно Закона за счетоводството, поради което ръководството не представя декларация за корпоративно управление по чл. 100н, ал. 7 със съдържание по чл. 100н, ал. 8 от ЗППЦК.

Капитал

Дружеството е с регистриран капитал в размер на 5 хил. лева, разпределен на 100 дяла по 50 лева всеки. Регистрираният капитал е внесен изцяло.

Собственост

Капиталът на Дружеството се притежава поравно между съдружниците: Николай Мустаков – 50 дяла и Здравко Стайков – 50 дяла.

През годината, завършваща на 31 декември 2016, не са извършвани прехвърляния, както каквито и да било други разпоредителни сделки с дялове на Дружеството от съдружниците към трети лица.

Органи на управление

Общото събрание се състои от двамата съдружници и има изключителното право да взема решения за промени в капитала на Дружеството.

Дружеството се управлява от съдружника Николай Мустаков.

Участие в собствеността и управлението на други дружества:

Николай Мустаков

- собственик на 20% от дяловете на Ловенщайн България ООД и управител на дружеството;
- собственик на 17.10% от дяловете на Ампел ООД и управител на дружеството;
- собственик на 50% от дяловете на Ловенщайн България трейд ЕУ ООД и управител на дружеството;
- собственик на 47% от дяловете на ФЕЦ Инвест ООД и управител на дружеството;
- управител на Солар Нет Системс ЕООД (дъщерно дружество на Ловенщайн България трейд ЕУ ООД)

ГОДИШЕН ДОКЛАД ЗА ДЕЙНОСТТА (продължение)

Здравко Стайков

- собственик на 40% от дяловете на Солвекс ООД и управител на дружеството;
- собственик на 76% от дяловете на Солвекс Мира ООД и управител на дружеството;
- собственик на 30% от дяловете на Ловенщайн България ООД;
- собственик на 50% от дяловете на Ловенщайн България трейд ЕУ ООД и управител на дружеството;
- собственик на 45% от дяловете на ФЕЦ Инвест ООД и управител на дружеството.
- член на Съвета на директорите на Солвекс Мира Фрукт АД
- управител на Солар Нет Системс ЕООД (дъщерно дружество на Ловенщайн България трейд ЕУ ООД)

Значими сделки и събития през 2016 г.

Основните приходи са от продажбата на полиетиленови продукти и химически материали, предназначени за козметичната промишленост. Търговската дейност на Дружеството се осъществява в собствена административна сграда, част от която се отдава под наем за офис помещения, както и в нает склад в Свободна Зона - гр. Пловдив.

Дружеството произвежда електроенергия от три фотоволтаични електроцентрали, изградени върху собствен терен, намиращ се в с. Старо Железаре, община Хисар. В края на 2016 г. Дружеството е сключило предварителен договор за продажба на две фотоволтаични централи на свързаното дружество ФЕЦ Инвест ООД и е получило частично авансово плащане.

Дружеството има дългосрочен договор за изкупуване на произведената електроенергия от EVN Електроснабдяване ЕАД, което е единствения клиент за реализиране на приходите от продажба на електроенергия. Мониторинг и текуща поддръжка на електроцентралите се извършва от Филкаб Солар АД.

Поради въвежданите през годината от Енергийния Системен Оператор периоди с ограничения на дневното производство на електроенергия от възобновяеми енергийни източници, мощностите на фотоволтаичните централи не се използват напълно.

Дружеството дължи следните такси и ограничения за произведената електроенергия от възобновяеми енергоизточници: такса достъп върху произведените MWh.; Такса „Баланс“; ограничаване на дневното производство до 60%; ограничаване на общото производство до 1250 MWh, както и 5% такса за Фонд сигурност на електроенергийната система.

През 2016 г. Дружеството е продало притежаваните дялове във Филимекс - Солар ООД (приименувано на ФЕЦ Инвест ООД).

Дружеството ползва банкови кредити, оповестени подробно в т. 12 от приложенията към финансовия отчет.

ФИЛИМЕКС ООД

ГОДИШЕН ДОКЛАД ЗА ДЕЙНОСТТА (продължение)

Основни финансови показатели

Показатели	2016	2015	изменение %
	BGN`000	BGN`000	
Приходи от продажби	2 231	2 772	-19,52%
Печалба преди лихви, данъци и амортизации (ЕБИТДА)	747	835	-10,54%
Оперативна печалба	580	646	-10,22%
Нетна печалба	347	375	-7,47%
Капиталови разходи	7	11	-36,36%
Нетекущи активи	3 317	3 506	-5,39%
Текущи активи	918	589	55,86%
Собствен капитал	1 259	1 114	13,02%
Нетекущи пасиви	1 591	2 314	-31,24%
Текущи пасиви	1 394	680	105,00%
(ЕБИТДА)/ Приходи от продажби	33,48%	30,12%	
Оперативна печалба/Приходи от продажби	26,00%	23,30%	
Нетна печалба/Приходи от продажби	15,55%	13,53%	

Данни за персонала

	2016	2015	изменение %
Управител	1	1	0,00%
Административен персонал	2	2	0,00%
Персонал, зает в търговската дейност	6	6	0,00%
Персонал, зает в производството на ел.енергия	1	1	0,00%

Приходи от продажби

	2016	2015	изменение %	относит. дъл за 2016 %
	BGN`000	BGN`000		
Приходи от продажби на стоки	1 454	2 003	-27,41%	65,17%
Приходи от продажба на електроенергия	776	763	1,70%	34,78%
Приходи от наеми	1	1	0,00%	0,04%
Други приходи от продажби	0	5	-100,00%	0,00%
Общо приходи от продажби	2 231	2 772	-19,52%	100,00%

Приходи от продажба на стоки, разпределени по пазари

	2016	2015
	BGN`000	BGN`000
Вътрешен пазар	360	1070
Страни от Европейски съюз	607	773
Страни извън Европейски съюз	487	160
Общо	1 454	2 003

ГОДИШЕН ДОКЛАД ЗА ДЕЙНОСТТА (продължение)

Други приходи

	2016	2015	изменение	относит. дял за 2016
	BGN`000	BGN`000	%	%
Приходи от продажба на дълготрайни активи	0	6	-100,00%	0,00%
Отписани задължения	3	5	-40,00%	100,00%
Общо други приходи	3	11	-72,73%	100,00%

Разходи за оперативната дейност

	2016	2015	изменение	относит. дял за 2016
	BGN`000	BGN`000	%	%
Разходи за суровини и материали	26	25	4,00%	1,57%
Разходи за външни услуги	181	150	20,67%	10,94%
Разходи за персонала	109	97	12,37%	6,59%
Разходи за амортизация	187	185	1,08%	11,31%
Други разходи	7	25	-72,00%	0,42%
Балансова стойност на продадените активи	1 144	1 655	-30,88%	69,17%
Общо разходи за оперативната дейност	1 654	2 137	-22,60%	100,00%

	2016	2015	изменение
	BGN`000	BGN`000	%
Финансови приходи	26	66	-60,61%
Финансови разходи	220	295	-25,42%

Активи

	2016	2015	изменение	относит. дял за 2016
	BGN`000	BGN`000	%	
Нетекущи активи				
Дълготрайни материални активи	3 317	3 497	-5,15%	78,16%
Дългосрочни финансови активи	0	9	-100,00%	0,00%
	3 317	3 506	-5,39%	78,16%
Текущи активи				
Материални запаси	539	260	107,31%	12,70%
Търговски и други вземания	175	142	23,24%	4,12%
Парични средства	204	187	9,09%	4,81%
	918	589	55,86%	21,63%
Разходи за бъдещи периоди	9	13	-30,77%	0,21%
Общо активи	4 244	4 108	3,31%	100,00%

ФИЛИМЕКС ООД

ГОДИШЕН ДОКЛАД ЗА ДЕЙНОСТТА (продължение)

Собствен капитал

	2016	2015	изменение	относит. дял спрямо СК за 2016
	BGN'000	BGN'000	%	
Записан капитал	5	5	0,00%	0,40%
Резерви	12	12	0,00%	0,95%
Нагрупана печалба от минали години	895	722	23,96%	71,09%
Текуща печалба	347	375	-7,47%	27,56%
	<u>1 259</u>	<u>1 114</u>	<u>13,02%</u>	<u>100,00%</u>

Нетекущи пасиви

	2016	2015	изменение	относит. дял за 2016
	BGN'000	BGN'000	%	
Задължения по банков заеми	1 469	1 925	-23,69%	49,21%
Други заеми и финансов лизинг	20	310	-93,55%	0,67%
Пасиви по отсрочени данъци	102	79	29,11%	3,42%
	<u>1 591</u>	<u>2 314</u>	<u>-31,24%</u>	<u>53,30%</u>

Текущи пасиви

Задължения по банков заеми и овърдрафт	532	624	-14,74%	17,82%
Други заеми и финансов лизинг	14	14	0,00%	0,47%
Получени аванси	659	0	#DIV/0!	22,08%
Задължения към доставчици	170	21	709,52%	5,70%
Други задължения	19	21	-9,52%	0,64%
	<u>1 394</u>	<u>680</u>	<u>105,00%</u>	<u>46,70%</u>
Общо пасиви	<u>2 985</u>	<u>2 994</u>	<u>-0,30%</u>	<u>100,00%</u>

Управление на бизнес и финансови рискове

Дружеството е изложено на бизнес риск, свързан с честите неблагоприятни промени в конкретните пазарни и икономически условия в отрасъла, в който функционира.

При осъществяване на дейността си Дружеството е изложено и на различни финансови рискове: риск на паричните потоци, произтичащ от колебанията в размера на бъдещите парични потоци, свързани с финансов инструмент; кредитен риск; ликвиден и ценови риск.

Ръководството носи отговорността за установяване и управление на рисковете и води политика за намаляване на евентуалните неблагоприятни ефекти върху финансовия резултат на Дружеството.

Управлението на риска се извършва от ръководството на Дружеството, одобрена е от собствениците и установява лимити за поемане на рискове по отделни видове, дефинира правила за контрол върху рисковете в съответствие с установените лимити.

ГОДИШЕН ДОКЛАД ЗА ДЕЙНОСТТА (продължение)

Тази политика подлежи на периодична проверка с цел отразяване на настъпили изменения в пазарните условия и в дейността на Дружеството.

Кредитен риск

Кредитният риск за Дружеството се състои от риск от финансова загуба в ситуация, при която клиент или страна по финансов инструмент не успее да изпълни своите договорни задължения в срок или в пълен размер. Кредитният риск произтича основно от вземания от клиенти. Кредитният риск се определя индивидуално за всеки клиент, като зависи от пазарния риск на отрасъла, в който Дружеството оперира. Дружеството отчита обезценка, която представлява очакваните загуби по отношение на търговските вземания, които се обезценяват индивидуално. Кредитният риск се контролира чрез текущо наблюдение върху ликвидността и финансовия стабилитет на търговските партньори, както и пряка комуникация с тях и търсене на бързи мерки при първи индикации за проблеми.

Ликвиден риск

Ликвиден риск възниква при положение, че Дружеството не изпълни своите задължения в пълен размер и в сроковете, когато те станат изискуеми. Вътрешен източник на ликвидни средства за Дружеството е основната му стопанска дейност, генерираща достатъчно оперативни потоци. Външни източници на финансиране са банките и други постоянни партньори. Ръководството планира изходящите парични потоци за период от 30 дни, което включва изплащане на разходи, обслужване на текущи и финансови задължения, но изключва потенциалния ефект на извънредни обстоятелства които не могат да се предвидят при нормални условия.

Ценови риск

Колебанията в цената, в зависимост от вида на финансовите инструменти могат да доведат до валутен, лихвен или пазарен риск.

Дружеството е изложено на *валутен риск*, тъй като една част от покупките на стоки се осъществява в щатски долари, поради което възникват валутни разлики от уреждането на паричните позиции. Ръководството се стреми да минимизира валутния риск като обвързва реализацията на тези стоки също в щатски долари и следи обменните курсове с цел да елиминира съществени загуби.

Дружеството е изложено на *лихвен риск*, доколкото ползва банкови кредити с плаващ лихвен процент. Лихвоносните активи на Дружеството са парични средства и предоставени земи, които са с фиксиран лихвен процент. За намаляване на лихвения риск ръководството оптимизира източниците на кредитен ресурс за постигане на относително по-ниска цена на привлечените средства и договаря лихвата с постоянен и променлив компонент. Постоянната компонента е с достатъчно голям относителен дял в общия лихвен процент, което минимизира вероятността от значителна промяна в лихвените равнища при евентуална актуализация на променливата компонента.

Пазарният риск, на който е изложено Дружеството зависи от стабилността на цените на продукцията и стоките, с които оперира.

ГОДИШЕН ДОКЛАД ЗА ДЕЙНОСТТА (продължение)

Управлението на риска включва обвързване на договорните цени при покупките и при продажбите, като се следи за запазване на обичайната рентабилност, позволяваща на Дружеството да осъществява нормално дейността си.

Информация за основните характеристики на системите за вътрешен контрол, прилагани от Дружеството в процеса на изготвяне на финансовите отчети

Според българското законодателство ръководството изготвя доклад за дейността и финансов отчет за всяка финансова година, който представя достоверно, във всички съществени аспекти, финансовото състояние на Дружеството към края на годишата, за финансовите резултати от дейността и за паричните потоци в съответствие с приложимата счетоводна рамка. Отговорността на ръководството включва и прилагане на система за вътрешен контрол за предотвратяване, разкриване и изправяне на грешки и неверни изложения, допуснати в резултат на действия на счетоводната система.

Основните принципи на ръководството при прилагането на системите за вътрешен контрол в процеса на изготвяне на финансови отчети са:

- Прилагане на адекватна последователна управленска и счетоводна политика, оповестявана във финансовите отчети;
- Извършване на всички операции при спазване на действащото законодателство;
- Коректно водене на счетоводните регистри и своевременно отразяване на всички събития и операции с точен размер и за съответния отчетен период, което да позволява изготвянето на финансовите отчети в съответствие с приложимата счетоводна рамка;
- Спазване на принципа на предпазливостта при оценката на активите, пасивите, приходите и разходите;
- Установяване и прекратяване на измами и грешки;
- Пълнота, правилност и надеждност на счетоводната информация;
- Спазване на принципа на действащо предприятие.

Основните елементи на системата за вътрешен контрол на Дружеството са:

- Контролна среда;
- Оценка и управление на риска;
- Информация и комуникация;
- Контролни дейности;
- Мониторинг.

ГОДИШЕН ДОКЛАД ЗА ДЕЙНОСТТА (продължение)

Ръководството е утвърдило някои вътрешно-нормативни документи, а други са в процес на описание и издаване (заповеди, процедури, работни инструкции, указания, правила и други документи), сред които най-важните са:

- Фирмена политика, която налага почтеност, етични ценности и изисквания за компетентност;
- Организационна структура с описание на правомощия и отговорности;
- Правила за управление на човешките ресурси, Правила за работната заплата, Длъжностни характеристики;
- Описание на основните рискове, подлежащи на идентифициране и управление и отговорностите на лицата, идентифициращи и наблюдаващи процеса;
- Счетоводна политика, която съдържа конкретни принципи, изходни положения, правила и практики, прилагани от Дружеството при изготвянето и представянето на финансовите отчети и формулира правила и процедури, касаещи текущото отчитане на дейността.
- Описание на индивидуалните отговорности на лицата, правата за достъп до информацията, взаимодействието и своевременната информираност между различните структури и звена, както и комуникацията с външни институции и лица;
- Процедури за разрешаване, одобряване, изпълнение, осчетоводяване и контрол;
- Правила за разделяне и съвместяване на отговорностите;
- Процедури за преглед на изпълнението и резултатите от дейността и съпоставяне на данните;
- Правила за достъп до активи и информация;
- Правила за управление на човешките ресурси;
- Процедури по документиране, архивиране и съхраняване на информацията;

През отчетния период няма настъпили промени в основните принципи за управление на Дружеството.

Очаквано бъдещо развитие

Независимо от несигурната бизнес среда в енергетиката, ръководството очаква през 2017 г. запазване на приходите от производството на електроенергия, както и от търговската дейност на Дружеството.

През следващата година ръководството не планира значими инвестиционни дейности.

ФИЛИМЕКС ООД

ГОДИШЕН ДОКЛАД ЗА ДЕЙНОСТТА (продължение)

Събития след датата, към която е съставен финансовия отчет

Не са настъпили значими промени след датата, към която е съставен настоящия финансов отчет, които да налагат корекции в сумите и оповестяванията.

15 март 2017 г.
Гр. Пловдив

Управител:
Николай Мустаков



СЧЕТОВОДЕН БАЛАНС

за периода, приключващ на 31 декември 2016 година

	Приложения	2016 BGN'000	2015 BGN'000
АКТИВИ			
Нетекущи активи			
Дълготрайни материални активи	5	3 317	3 497
Дългосрочни финансови активи	6	-	9
Всичко нетекущи активи		3 317	3 506
Текущи активи			
Материални запаси	7	539	260
Търговски и други вземания	8	175	142
Парични средства	9	204	187
Всичко текущи активи		918	589
Разходи за бъдещи периоди	10	9	13
ОБЩО АКТИВИ		4 244	4 108
СОБСТВЕН КАПИТАЛ И ПАСИВИ			
Собствен капитал			
Записан капитал	11	5	5
Резерви		12	12
Натрупана печалба от минали години		895	722
Текуща печалба		347	375
Всичко собствен капитал		1 259	1 114
Нетекущи пасиви			
Задължения по банкови заеми	12	1 469	1 925
Други заеми и финансов лизинг	13	20	310
Пасиви по отсрочени данъци	14	102	79
Всичко нетекущи пасиви		1 591	2 314
Текущи пасиви			
Задължения по банкови заеми и овърдрафт	12	532	624
Други заеми и финансов лизинг	13	14	14
Получени аванси		659	
Задължения към доставчици		170	21
Други задължения	15	19	21
Всичко текущи пасиви		1 394	680
ОБЩО СОБСТВЕН КАПИТАЛ И ПАСИВИ		4 244	4 108

Финансовият отчет е одобрен от ръководството на 15 март 2017 г. и следва да се разглежда заедно с бележките към него, представени на страници от 15 до 36.

Съставител:
Соня Декова

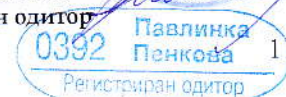


Съгласно доклад от 15 март 2017 г.

Управител:
Николай Мустаков



Павлинка Пенкова
Регистриран одитор



ОТЧЕТ ЗА ПРИХОДИТЕ И РАЗХОДИТЕ

за периода, приключващ на 31 декември 2016 година

	Приложения	2016 BGN'000	2015 BGN'000
Приходи			
Нетни приходи от продажби	16	2 231	2 772
Други приходи	17	3	11
Общо приходи от оперативна дейност		<u>2 234</u>	<u>2 783</u>
Финансови приходи	18	26	66
Общо приходи		<u>2 260</u>	<u>2 849</u>
Разходи			
Суровини и материали	19	(26)	(25)
Външни услуги	20	(181)	(150)
Разходи за персонала	21	(109)	(97)
Разходи за амортизация	5	(187)	(185)
Други разходи	22	(7)	(25)
Балансова стойност на продадените активи		<u>(1 144)</u>	<u>(1 655)</u>
Общо разходи за оперативната дейност		<u>(1 654)</u>	<u>(2 137)</u>
Финансови разходи	23	(220)	(295)
Общо разходи		<u>(1 874)</u>	<u>(2 432)</u>
Печалба преди данъци			
Разход за данък върху печалбата	24	(39)	(42)
Нетна печалба за годината		<u>347</u>	<u>375</u>

Финансовият отчет е одобрен от ръководството на 15 март 2017 г. и следва да се разглежда заедно с бележките към него, представени на страници от 15 до 36.

Съставител:
София Декова

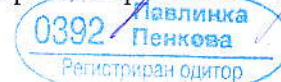


Управител:
Николай Мустаков



Съгласно доклад от 15 март 2017 г.

Павлинка Пенкова
Регистриран одитор



ОТЧЕТ ЗА СОБСТВЕНИЯ КАПИТАЛ

за периода, приключващ на 31 декември 2016 година

	Основен капитал BGN`000	Други резерви BGN`000	Печалба минали години BGN`000	Текуща печалба BGN`000	Собствен капитал BGN`000
Салдо към 01 януари 2015	5	12	454	426	897
Промени в собствения капитал за 2015 година					
Разпределения на печалби			426	(426)	-
Дивиденди			(158)		(158)
Финансов резултат за текущия период				375	375
Салдо на 31 декември 2015 година	5	12	722	375	1 114
Салдо на 01 януари 2016 година	5	12	722	375	1 114
Промени в собствения капитал за 2016 година					
Разпределения на печалби			375	(375)	-
Дивиденди			(202)		(202)
Финансов резултат за текущия период				347	347
Салдо на 31 декември 2016 година	5	12	895	347	1 259

Финансовият отчет е одобрен от ръководството на 15 март 2017 г. и следва да се разглежда заедно с белешките към него, представени на страници от 15 до 36.

Съставител:
Соня Декова



Управител:
Николай Мустаков



Съгласно доклад от 15 март 2017 г.

Павлинка Пенкова
Регистриран одитор

0392 Павлинка Пенкова 13
Регистриран одитор

ОТЧЕТ ЗА ПАРИЧНИТЕ ПОТОЦИ

за периода, приключващ на 31 декември 2016 година

	Приложения	2016	2015
		BGN`000	BGN`000
Паричен поток от оперативна дейност			
Постъпления от клиенти и други дебитори		2 733	3 393
Плащания към доставчици и други кредитори		(2 293)	(2 351)
Плащания, свързани с трудови възнаграждения		(108)	(98)
Лихви, такси и комисионни по банкови преводи		(34)	(26)
Валутни курсови разлики		2	28
Платени данъци върху печалбата		(13)	(24)
Други парични потоци		(46)	(52)
Нетен паричен поток от основна дейност		241	870
Паричен поток от инвестиционна дейност			
Постъпления, свързани с продажба на дълготрайни активи		659	
Плащания за дълготрайни материални активи		(7)	(11)
Нетен паричен поток от инвестиционна дейност		652	(11)
Паричен поток от финансова дейност			
Постъпления от заеми		250	272
Плащания по заеми		(796)	(736)
Платени лихви, такси и комисионни по заеми		(127)	(210)
Плащания по лизингови договори		(11)	(10)
Плащания за дивиденди при разпределения на печалби		(192)	(185)
Нетен паричен поток от финансова дейност		(876)	(869)
Изменение на паричните средства и еквиваленти		17	(10)
Парични средства и еквиваленти на 01 януари		187	197
Парични средства и еквиваленти на 31 декември	9	204	187

Финансовият отчет е одобрен от ръководството на 15 март 2017 г. и следва да се разглежда заедно с бележките към него, представени на страници от 15 до 36.

Съставител:
Соня Декова




Управител:
Николай Мустаков



Съгласно доклад от 15 февруари 2017 г.

Павлинка Пенкова
Регистриран одитор



ОТЧЕТ ЗА СОБСТВЕНИЯ КАПИТАЛ

за периода, приключващ на 31 декември 2016 година

	Основен капитал BGN`000	Други резерви BGN`000	Печалба минали години BGN`000	Текуща печалба BGN`000	Собствен капитал BGN`000
Салдо към 01 януари 2015	5	12	454	426	897
Промени в собствения капитал за 2015 година					
Разпределения на печалби			426	(426)	-
Дивиденди			(158)		(158)
Финансов резултат за текущия период				375	375
Салдо на 31 декември 2015 година	5	12	722	375	1 114
Салдо на 01 януари 2016 година	5	12	722	375	1 114
Промени в собствения капитал за 2016 година					
Разпределения на печалби			375	(375)	-
Дивиденди			(202)		(202)
Финансов резултат за текущия период				347	347
Салдо на 31 декември 2016 година	5	12	895	347	1 259

Финансовият отчет е одобрен от ръководството на 15 март 2017 г. и следва да се разглежда заедно с бележките към него, представени на страници от 15 до 36.

Съставител:
Соня Декова



Съгласно доклад от 15 март 2017 г.

Управител:
Николай Мустаков



Павлинка Пенкова
Регистриран одитор

