

СЧЕТОВОДЕН БАЛАНС
на ФОТОИНВЕСТ ГРУП ООД
към 31.12.2016г.


ЕИК: 201070201

АКТИВ	Сума (хил.лв.)		ПАСИВ	Сума (хил.лв.)	
	текуща год.	предх. год.		текуща год.	предх. год.
Раздели, групи статии			Раздели, групи статии		
а	1	2	а	1	2
Б. Нетекущи (дълготрайни) активи			А. Собствен капитал		
I. Нематериални активи			I. Записан капитал	220	220
2. Концесии, патенти, лицензии, търговски марки, програмни продукти и други подобни права и активи	10	13	V. Натрупана печалба (загуба) от минали години, в т.ч.:	909	765
Общо за група I:	10	13	- неразпределена печалба	909	765
II. Дълготрайни материални активи			Общо за група V:	909	765
1. Земи и сгради, в т.ч.:	268	268	VI. Текуща печалба (загуба)	126	144
- земи	268	268	Общо за раздел А	1255	1129
2. Машини, производствено оборудване и апаратура	1992	2109	В. Задължения		
3. Съоръжения и други	53	64	2. Задължения към финансови предприятия, в т.ч.:	643	841
Общо за група II:	2313	2441	до 1 година		198
Общо за раздел Б:	2323	2454	над 1 година	643	643
В. Текущи (краткотрайни) активи			3. Задължения по полици	-	1
II. Вземания			до 1 година		1
1. Вземания от клиенти и доставчици, в т.ч.:	6	1	4. Задължения към доставчици, в т.ч.:	1	1
Общо за група II:	6	1	до 1 година	1	1
IV. Парични средства, в т.ч.:	43	48	8. Други задължения, в т.ч.:	473	532
- в брой	19	19	до 1 година	58	1
- в безсрочни сметки (депозити)	24	29	над 1 година	415	531
Общо за група IV:	43	48	- към персонала, в т.ч.:	48	-
Общо за раздел В:	49	49	до 1 година	48	
Г. Разходи за бъдещи периоди		1	- данъчни задължения, в т.ч.:	10	1
			до 1 година	10	1
			- други кредитори, в т.ч.:	415	531
			над 1 година	415	531
			Общо за раздел В, в т.ч.:	1117	1375
			до 1 година	59	201
			над 1 година	1058	1174
СУМА НА АКТИВА (А+Б+В+Г)	2372	2504	СУМА НА ПАСИВА (А+Б+В+Г)	2372	2504

Дата: 25.03.2017 г.

Съставител: 
/МАРИЯ КОЛЕВА БИШЕВА /

Ръководител: 
/ИЛИЯН БОГДАНОВ /


Заверил: 
0051 Тянка
Захарьева
Регистриран одитор

Заверил съгласно одиторски доклад
с дата: 29.03.2017г.

ОТЧЕТ ЗА ПРИХОДИТЕ И РАЗХОДИТЕ
на ФОТОИНВЕСТ ГРУП ООД
за 2016 г.

НАИМЕНОВАНИЕ НА РАЗХОДИТЕ	Сума (в хил. лв.)		НАИМЕНОВАНИЕ НА ПРИХОДИТЕ	Сума (в хил. лв.)	
	текуща година	предх. година		текуща година	предх. година
а	1	2	а	1	2
А. Разходи			Б. Приходи		
2. Разходи за суровини, материали и външни услуги, в т.ч.:	80	54	1. Нетни приходи от продажби, в т.ч.:	659	660
а) суровини и материали	4	5	а) продукция	659	660
б) външни услуги	76	49	Общо приходи от оперативна дейност (1+2+3+4)	659	660
3. Разходи за персонала, в т.ч.	240	95	Общо приходи (1+2+3+4+5+6+7+9)	659	660
а) разходи за възнаграждения	240	92			
б) разходи за осигуровки, в т.ч.		3			
4. Разходи за амортизация и обезценка, в	132	252			
а) разходи за амортизация и обезценка на дълготрайни материални и нематериални активи, в т.ч.:	132	252			
- разходи за амортизация	132	252			
5. Други разходи, в т.ч.:		13			
Общо разходи за оперативна дейност (1+2+3+4+5)	452	414			
7. Разходи за лихви и други финансови разходи, в т.ч.:	67	86			
Общо финансови разходи (6+7)	67	86			
8. Печалба от обичайна дейност	140	160			
Общо разходи (1+2+3+4+5+6+7+9)	519	500			
10. Счетоводна печалба (общо приходи-общо разходи)	140	160			
11. Разходи за данъци от печалбата	14	16			
13. Печалба (10-11-12)	126	144			
ВСИЧКО (Общо разходи+11+12+13)	659	660	ВСИЧКО (Общо приходи+11)	659	660

Дата: 25.03.2017 г.

Съставител: 
 /МАРИЯ КОЛЕВА БИШЕВА /

Ръководител: 
 /ИЛИЯН БОГДАНОВ /

Заверил: 

0051 Тянка
 Захариева
 Регистриран одитор

Заверил съгласно одиторски доклад
 с дата: 29.03.2017г.

**ОТЧЕТ ЗА СОБСТВЕНИЯ КАПИТАЛ
на ФОТОНВЕСТ ГРУП ООД
към 31.12.2017г.**

Показатели	Записан капитал	Финансов резултат от минали години		Текуща печалба/загуба	Общо собствен капитал
		Неразпределена печалба	годинни		
а	1	3	4	5	
А. Салдо в началото на отчетния период	220	765	144	1129	
Б. Салдо след промени в счетоводната политика и грешки	220	765	144	1129	
1 Финансов резултат за текущия период			126	126	
2 Други изменения в собствения капитал			(144)	-	
В. Салдо към края на отчетния период	220	909	126	1255	
Г. Собствен капитал към края на отчетния период	220	909	126	1255	

Дата : 25.03.2017г.

Съставител:
/МАРИЯ КОЛЕВА ВИШЕВА/

Ръководител:
/ИЛИЯН БОГДАНОВ/

Заверил:



0051 Тянка
Захариева
Регистриран одитор



Заверил съгласно одиторски доклад

с дата: 24.03.2017г.

ОТЧЕТ ЗА ПАРИЧНИТЕ ПОТОЦИ ПО ПРЕКИЯ МЕТОД
на ФОТОИНВЕСТ ГРУП ООД
към 31.12.2016г.

Наименование на паричните потоци	Текущ период			Предходен период		
	постъпления	плащания	нетен поток	постъпления	плащания	нетен поток
А. Парични потоци от основната дейност	а					
1. Парични потоци, свързани с търговски контрагенти	1	2	3	4	5	6
2. Парични потоци, свързани с трудови възнаграждания						
3. Парични потоци, свързани с лихви, комисионни, дивиденди и други подобни						
4. Плащания при разпределение на печалби						
5. Други парични потоци от основна дейност						
Всичко парични потоци от основна дейност (А)	791	165	626	792	307	485
Б. Парични потоци от инвестиционна дейност						
1. Парични потоци, свързани с дълготрайни активи						
Всичко парични потоци от инвестиционна дейност (Б)	0	0	-	0	268	(268)
В. Парични потоци от финансова дейност						
1. Парични потоци, свързани с получени или предоставени заеми		321	(321)	448	338	110
2. Парични потоци от лихви, комисионни, дивиденди и други подобни			-		66	(66)
Всичко парични потоци от финансова дейност (В)	0	321	(321)	448	404	44
Г. Изменение на паричните средства през периода	791	796	(5)	1240	1237	3
Д. Парични средства в началото на периода			48			45
Е. Парични средства в края на периода			43			48

Дата : 25.03.2017г.

Съставител:


 /МАРИЯ КОЛЕВА ВИШЕВА/

Ръководител:

 /ИЛИРЯН БОГДАНОВ/

Заверил:

0051
 Танка Захариева
 Регистриран одитор



Заверил съгласно одиторски доклад

с дата: 25.03.2017г.

СПРАВКА ЗА НЕТЕКУЩИТЕ (ДЪЛГОТРАЙНИТЕ) АКТИВИ
на ФОТОНВЕСТ ГРУП ООД
 към 31.12.2016г.

Приложение № 5 към СС1
 БУЛСТАТ: 201070201

(в хил. лв.)

ПОКАЗАТЕЛИ	Отчетна стойност на нетекущите активи				Последваща оценка		Преоценена стойност (4+5-6)	Амортизация			Последваща оценка		Преоценена амортизация в края на периода (11+12-13)	Балансова стойност в края на периода (7-14)	
	В началото на периода	На постъпилите през периода	На излезилите през	В края на периода (1+2-3)	Увеличение	Намаление		В началото на периода	Начислена през периода	Отписана през периода	В края на периода (8+9-10)	Увеличение			Намаление
а	1	2	3	4	5	6	7	8	9	10	11	12	13	14	15
I. Нематериални активи															
1. Продукти от развойна дейност															
2. Концесии, патенти, лицензи, търговски марки, програмни продукти и други подобни права и активи	23			23			23	10	3		13			13	10
3. Търговска репутация															
4. Предоставени аванси и нематериални активи в процес на изграждане															
Обща сума I:	23			23			23	10	3		13			13	10
II. Дълготрайни материални активи															
1. Земи и сгради, в т.в.:	268			268			268								268
- земи	268			268			268								268
- сгради															
2. Машини, производствено оборудване и апаратура	2595			2595			2595	488	115		603			603	1992
3. Съоръжения и други	82		1	83			83	16	14		30			30	53
4. Предоставени аванси и дълготрайни материални активи в процес на изграждане															
Обща сума II:	2945		1	2946			2946	504	129		633			633	2313
III. Дългосрочни финансови активи															
1. Акции и дялове в предприятия от група															
2. Предоставени заеми на предприятия от група															
3. Акции и дялове в асоциирани и смесени предприятия															
4. Предоставени заеми, свързани с асоциирани и смесени предприятия															
5. Дългосрочни инвестиции															
6. Други заеми															
7. Изкупени собствени акции															
Обща сума III															
IV. Отсрочени данъци															
Общо нетекущи (дълготрайни) активи (I+II+III+IV)	2968		1	2969			2969	514	132		646			646	2323

Дата: 25.03.2017 г.

Съставител: 

Ръководител: 

