


СПРАВКИ годишни и шестмесечни на индивидуална основа по чл. 32, ал. 1, т. 7 и чл. 33, ал. 1, т. 6 от Наредба № 2 за публични дружества, други емитенти на ценни книжа, акционерни дружества със специална инвестиционна цел и лица по §1д от ЗППЦК

Данни за отчетния период	
Начална дата:	1.1.2016
Крайна дата:	30.6.2016
Дата на съставяне:	26.10.2016
Данни за лицето	
Наименование на лицето:	ЕКО ПЪНЧЕВО ЕООД
Тип лице:	Лице по §1д от ЗППЦК
ЕИК:	200956025
Представяващ/и:	Милан Бусиноу
Начин на представяване:	
Адрес на управление:	гр. София, ул. Орфано 4, ап. 1
Адрес за кореспонденция:	гр. София, ул. Орфано 4, ап. 1
Телефон:	024441365
Факс:	
E-mail:	mail@transaccount.eu
Уеб сайт:	
Медия:	„Е Разград“ ЕООД (http://e-tazgrad.bg)
Съставител на отчета:	"СС Трейд" ООД, Светозар Георгиев
Длъжност на съставителя:	Управител

* Последна актуализация на 14.09.2016 г.



СЧЕТОВОДЕН БАЛАНС
(на италианска основа)

на ЕКО ПЪНЧЕВО ЕООД
ЕИК по БУЛСТАТ: 200956025
към 30.06.2009 г.

АКТИВИ	Код на реда	Текущ период	Преходен период	СОБСТВЕН КАПИТАЛ, МАЛЦИНСТВЕНО УЧАСТИЕ И ПАСИВИ	Код на реда	Текущ период	Преходен период
а	б	г	д	а	б	г	д
A. НЕТЕКУЩИ АКТИВИ			2				2
1. Имоти, машини, съоръжения и оборудване	1-0011	332	332	A. СОБСТВЕН КАПИТАЛ			
2. Сгради и конструкции	1-0012			I. Основен капитал			
3. Машини и оборудване	1-0013			Записан и внесен капитал т.ч.:	1-0411	337	337
4. Съоръжения	1-0014	6 037	6 180	обикновени акции	1-0411-1		
5. Транспортни средства	1-0015			привилегирани акции	1-0411-2		
6. Стопански инвентар	1-0017-1			Изкупени собствени обикновени акции	1-0417		
7. Разходи за придобиване и ликвидация на дълготрайни материални активи	1-0018			Изкупени собствени привилегирани акции	1-0417-1		
8. Други	1-0017			Невнесен капитал	1-0416		
				Общо за група I:	1-0410	337	337
Общо за група I:	1-0010	6 369	6 512	II. Резерви			
III. Инвестиционни имоти	1-0041			1. Премийни резерви при смятане на ценни книжа	1-0421		
III. Биологични активи	1-0016			2. Резерв от последващи оценки на активите и пасивите	1-0422		
IV. Нематериални активи				3. Целеви резерви, в т.ч.:	1-0423	13	13
1. Права върху собственост	1-0021			общи резерви	1-0424		
2. Програмни продукти	1-0022			специализирани резерви	1-0425		
3. Продукти от развойна дейност	1-0023			други резерви	1-0426	13	13
4. Други	1-0024			Общо за група II:	1-0420	13	13
Общо за група IV:	1-0020	0	0	III. Финансов резултат			
V. Търговска репутация	1-0031			1. Нагрупаена печалба (загуба) в т.ч.:	1-0451	540	453
1. Положителна репутация	1-0031			неразпределена печалба	1-0452	540	453
2. Отрицателна репутация	1-0032			непокрита загуба	1-0453		
Общо за група V:	1-0030	0	0	сдвоен ефект от промени в счетоводната политика	1-0451-1		
VI. Финансови активи				2. Текуща печалба	1-0454	139	87
1. Инвестиции в:	1-0031	0	0	3. Текуща загуба	1-0455		
дъщерни предприятия	1-0032			Общо за група III:	1-0450	679	540
смесени предприятия	1-0033						
асоциирани предприятия	1-0034			ОБЩО ЗА РАЗДЕЛ "А" (I+II+III):	1-0400	1 029	890
други предприятия	1-0035						
2. Държани до настъпване на падеж	1-0042	0	0	Б. МАЛЦИНСТВЕНО УЧАСТИЕ	1-0400-1		
държани ценни книжа	1-0042-1						
общински облигации	1-0042-2			В. НЕТЕКУЩИ ПАСИВИ			
други инвестиции, държани до настъпване на падеж	1-0042-3			1. Търговски и други задължения			
3. Други	1-0042-4			1. Задължения към свързани предприятия	1-0511	4 467	4 533
Общо за група VI:	1-0040	0	0	2. Задължения по получени земи от банки и небанкови финансови институции	1-0512		
1. Вземания от свързани предприятия	1-0044			3. Задължения по ЗУНК	1-0512-1		
2. Вземания по търговски земи	1-0045			4. Задължения по облигационни земи	1-0514		
3. Вземания по финансов лизинг	1-0046-1			5. Задължения по облигационни земи	1-0515		
4. Други	1-0046	144	139	6. Други	1-0517	1 250	1 332
Общо за група VII:	1-0040-1	144	139	Общо за група I:	1-0510	5 717	5 865
VIII. Разходи за бъдещи периоди	1-0060			II. Други нетекучи пасиви	1-0510-1		
IX. Актив по отсрочени данъци	1-0060-1			III. Приходи за бъдещи периоди	1-0520		
ОБЩО ЗА РАЗДЕЛ "А" (I+II+III+IV+V+VI+VII+VIII+IX):	1-0100	6 513	6 651	IV. Пасиви по отсрочени данъци	1-0516		
				V. Финансирания	1-0520-1		
				ОБЩО ЗА РАЗДЕЛ "Б" (I+II+III+IV+V):	1-0500	5 717	5 865

Amis

ОТЧЕТ ЗА ДОХОДИТЕ
(по инвентарната основа)

на ЕКОЛЪНЧЕВО ЕООД
ЕИК № БУ/СТАТ. 200956025
към 30.06.2016 г.

РАЗХОДИ	Код на реда	Текущ период	Презходен период	ПРИХОДИ	Код на реда	Текущ период	Презходен период	(в зл. лев.)	
								1	2
A. Разходи за дейността				A. Приходи от дейността					
<i>I. Разходи за материални елементи</i>				<i>I. Непени приходи от продажби на:</i>					
1. Разходи за материал	2-1120	5		4. Продажвания	2-1551	677			591
2. Разходи за амортизации	2-1130	102		5. Други	2-1552				
3. Разходи за амортизации	2-1160	143		Общо за група I:	2-1610	677			591
4. Разходи за възникващи разходи	2-1140								
5. Разходи за осигуряване	2-1150								
6. Балансова стойност на продажени активи (без продажби)	2-1010								
7. Изменение на запасите от продукция и незавършено производство	2-1030			II. Приходи от финансиране	2-1610				
8. Други, в т.ч.:	2-1170	46		в т.ч. от правителството	2-1621				
обществена на активи	2-1171								
промени	2-1172			III. Финансови приходи					
Общо за група I:	2-1100	296		1. Приходи от лизинг	2-1710				
				2. Приходи от дивиденди	2-1721				
				3. Положителен разлик от операции с финансови активи и инструменти	2-1730				
II. Финансови разходи				4. Положителен разлик от промяна на валутен курсове	2-1740				
1. Разходи за лихви	2-1210	229		5. Други	2-1745				
2. Ограничителен разлик от операции с финансови активи и инструменти	2-1220			Общо за група III:	2-1700	5			0
3. Ограничителен разлик от промяна на валутен курсове	2-1230	1							
4. Други	2-1240	1							
Общо за група II:	2-1200	231	312						
				Б. Общо приходи от дейността (I + II)	2-1600	682			591
В. Печалба от дейността	2-1310	155		Б. Загуба от дейността	2-1810	0			0
III. Лихви печалбата на асоциирани и съвместни предприятия	2-1260-1			IV. Лихви от заобичае на асоциирани и съвместни предприятия	2-1810-1				
IV. Извънредни приходи	2-1250			V. Извънредни приходи	2-1750				
Г. Общо разходи (Б+III+IV)	2-1350	527		Г. Общо приходи (Б+IV+V)	2-1800	682			591
Д. Печалба преди облагане с данъци	2-1400	155		Д. Загуба преди облагане с данъци	2-1850	0			0
Е. Разходи за текущи корпоративни данъци курсу печалбата	2-1450	16							
2. Разход (инкомата) на отсрочени корпоративни данъци върху печалбата	2-1452								
З. Други	2-1453								
Е. Печалба след облагане с данъци (Д - V)	2-0454	139		Г. Загуба след облагане с данъци (Д + V)	2-0455	0			0
В т.ч. за малцинствено участие	2-0454-1			Ж. Нетна загуба за периода	2-0455-1				
Ж. Нетна печалба за периода	2-0454-2	139		Ж. Нетна загуба за периода	2-0455-2	0			0
Всичко (Г+V+E):	2-1500	682	591	Всичко (Г+E):	2-1900	682			591

Забележка: Справка № 2 - Отчет за доходите се изготвя само с натрупване.

Дата на съставяне: 26.10.2016 г.

Съставил: ССС Трейс* ООД Сметовар Георгиев

Представил: *Georgiev*



ОТЧЕТ ЗА ПАРИЧНИТЕ ПОТОЦИ ПО ПРЕКНИЯ МЕТОД

(на индивидуална основа)

на ЕКО ПЪНЧЕВО ЕООД
ЕИК по БУЛСТАТ: 200956025
към 30.06.уууу г.

(в хил.лева)

ПАРИЧНИ ПОТОЦИ	Код на реда	Текущ период	Предходен период
а	б	1	2
А. Парични потоци от оперативна дейност			
1. Постъпления от клиенти	3-2201	610	573
2. Плащания на доставчици	3-2201-1	-108	-131
3. Плащания/постъпления, свързани с финансови активи, държани с цел търговия	3-2202		
4. Плащания, свързани с възнаграждения	3-2203		
5. Платени /възстановени данъци (без корпоративен данък върху	3-2206	-111	-91
6. Платени корпоративни данъци върху печалбата	3-2206-1		-31
7. Получени лихви	3-2204		
8. Платени банкови такси и лихви върху краткосрочни заеми за оборотни средства	3-2204-1		
9. Курсови разлики	3-2205	-1	-1
10. Други постъпления /плащания от оперативна дейност	3-2208	6	-12
Нетен паричен поток от оперативна дейност (А):	3-2200	396	307
Б. Парични потоци от инвестиционна дейност			
1. Покупка на дълготрайни активи	3-2301		
2. Постъпления от продажба на дълготрайни активи	3-2301-1		
3. Предоставени заеми	3-2302		
4. Възстановени (платени) предоставени заеми, в т.ч. по финансов лизинг	3-2302-1		
5. Получени лихви по предоставени заеми	3-2302-2		
6. Покупка на инвестиции	3-2302-3		
7. Постъпления от продажба на инвестиции	3-2302-4		
8. Получени дивиденди от инвестиции	3-2303		
9. Курсови разлики	3-2305		
10. Други постъпления/ плащания от инвестиционна дейност	3-2306		
Нетен поток от инвестиционна дейност (Б):	3-2300	0	0
В. Парични потоци от финансова дейност			
1. Постъпления от емитиране на ценни книжа	3-2401		
2. Плащания при обратно придобиване на ценни книжа	3-2401-1		
3. Постъпления от заеми	3-2403	12	7
4. Платени заеми	3-2403-1	-119	-101
5. Платени задължения по лизингови договори	3-2405		
6. Платени лихви, такси, комисиони по заеми с инвестиционно предназначение	3-2404	-271	-171
7. Изплатени дивиденди	3-2404-1		
8. Други постъпления/ плащания от финансова дейност	3-2407		
Нетен паричен поток от финансова дейност (В):	3-2400	-378	-265
Г. Изменения на паричните средства през периода (А+Б+В):	3-2500	18	42
Д. Парични средства в началото на периода	3-2600	88	56
Е. Парични средства в края на периода, в т.ч.:	3-2700	106	98
наличност в касата и по банкови сметки	3-2700-1		
блокирани парични средства	3-2700-2		

Забележка:

В клетката "Парични средства в началото на периода" се поставя стойността на паричните средства в началото на съответната година.

Дата на съставяне: 26.10.2016 г.

Съставител: "СС Трейд" ООД, Светозар Георгиев

Представяващ/и:

(Своеручен подпис)
.....
.....
.....



ОТЧЕТ ЗА ИЗМЕНЕНИЯТА В СОБСТВЕНИЯ КАПИТАЛ
(на индивидуална основа)

на ЕКО ПЪНЧЕВО ЕООД
ЕИК по БУЛСТАТ: 200956025
към 30.06.2016 г.


ПОКАЗАТЕЛИ	Код на реда	Основен капитал	Резерви						Нагружани печалби/загуби		Резерв от преводи	Общо собствен капитал	Малцинствено участие
			премени от емисия (премени резерв)	резерв от последващи оценки	целеви резерви			печалба	загуба				
					обща	специална	други						
а	1	2	3	4	5	6	7	8	9	10	11		
Код на реда - б		1-0410	1-0410	1-0422	1-0424	1-0425	1-0426	1-0452	1-0453	4-0426-1	1-0400	1-0400-1	
Салдо в началото на отчетния период	4-01	337	0	0	0	0	13	540	0	0	890	0	
Промени в началните салда поради:	4-15	0	0	0	0	0	0	0	0	0	0	0	
Ефект от промени в счетоводната политика	4-15-1												
Фундаментални грешки	4-15-2												
Коригирано салдо в началото на отчетния период	4-01-1	337	0	0	0	0	13	540	0	0	890	0	
Нетна печалба/загуба за периода	4-05	0	0	0	0	0	0	139	0	0	139	0	
1. Разпределение на печалбата за:	4-06												
дивиденди	4-07												
други	4-07-1												
2. Покриване на загуби	4-08												
3. Последващи оценки на дълготрайни материални и нематериални активи, в т.ч.	4-09	0	0	0	0	0	0	0	0	0	0	0	
увеличения	4-10												
намаления	4-11												
4. Последващи оценки на финансови активи и инструменти, в т.ч.	4-12	0	0	0	0	0	0	0	0	0	0	0	
увеличения	4-13												
намаления	4-14												
5. Ефект от отсрочени данъци	4-16-1												
6. Други изменения	4-16												
Салдо към края на отчетния период	4-17	337	0	0	0	0	13	679	0	0	1 029	0	
7. Промени от преводи на годишни финансови отчети на предприятия в чужбина	4-18												
8. Промени от приключване на финансови отчети при сръхлифация	4-19												
Собствен капитал	4-20	337	0	0	0	0	13	679	0	0	1 029	0	

Забележка: На ред "Салдо в началото на отчетния период" се посочва салдото, което е в края на предходната година.

Дата на съставяне: 26.10.2016 г.

Съставител:  "ОС Трейд" ООД, Светозар Георгиев

Представяващ/и:



СПРАВКА ЗА ИНВЕСТИЦИИТЕ В ДЪЩЕРНИ, СМЕСЕНИ, АСОЦИИРАНИ И ДРУГИ ПРЕДПРИЯТИЯ

на ЕКО ПЪТЧЕВО ЕООД
 ЕИК по БУЛСТАТ: 209956025
 към 30.06.2009 г.

Наименование и сведения на предприятията, в които са инвестициите	а	б	в	г	д	е	ж	(в хил. лева)	
								1	2
A. В СТРАНАТА									
I. Инвестиции в пазарни предприятия									
1.									0
2.									0
3.									0
4.									0
5.									0
6.									0
7.									0
8.									0
9.									0
10.									0
11.									0
12.									0
13.									0
14.									0
15.									0
Обща сума I: 8-4001									
II. Инвестиции в смесени предприятия									
1.									0
2.									0
3.									0
4.									0
5.									0
6.									0
7.									0
8.									0
9.									0
10.									0
11.									0
12.									0
13.									0
14.									0
15.									0
Обща сума II: 8-4006									
III. Инвестиции в асоциирани предприятия									
1.									0
2.									0
3.									0
4.									0
5.									0
6.									0
7.									0
8.									0
9.									0
10.									0
11.									0
12.									0
13.									0
14.									0
15.									0
Обща сума III: 84011									

Виниси

Наименование и ссылки на прецедента, в които са инвестирани	Код на реш	Размер на инвестицията	Процент на инвестицията в квотата на другото предприятие	Инвестиции в ценни книжки, присти за търговия на фондова борса	Инвестиции в ценни книжки, присти за търговия на фондова борса
3	6	1	2	3	4
IV. Инвестиции в други предприятия					
1.					
2.					
3.					
4.					
5.					
6.					
7.					
8.					
9.					
10.					
11.					
12.					
13.					
14.					
15.					
Обща сума IV: 8-1016		0		0	0
Обща сума за сродими (I+II+III+IV): 8-1025		0		0	0
Б. В. ЧУЖБИНА					
Г. Инвестиции в външни предприятия					
1.					
2.					
3.					
4.					
5.					
6.					
7.					
8.					
9.					
10.					
11.					
12.					
13.					
14.					
15.					
Обща сума Г: 8-1030		0		0	0
II. Инвестиции в системни предприятия					
1.					
2.					
3.					
4.					
5.					
6.					
7.					
8.					
9.					
10.					
11.					
12.					
13.					
14.					
15.					
Обща сума II: 8-1035		0		0	0

Ваня

СПРАВКА ЗА ВЗЕМАНИЯТА, ЗАДЪЛЖЕНИЯТА И ПРОВИЗНИТЕ

на ЕКО ПЪНЧЕВО ЕООД
 ЕИК по БУЛСТАТ: 200956025
 към 30.06.уууу г.

А. ВЗЕМАНИЯ

(в хил.лева)

ПОКАЗАТЕЛИ	Код на реда	Сума на вземанията	Степен на ликвидност	
			до 1 година	над 1 година
а	б	1	2	3
I. Невнесен капитал	6-2010			0
II. Нетекущи търговски и други вземания				
1. Вземания от свързани предприятия, в т.ч.:	6-2021	0	0	0
- предоставени заеми	6-2022			0
- продажба на активи и услуги	6-2241			0
- други	6-2023			0
2. Вземания от предоставени търговски заеми	6-2024			0
3. Други дългосрочни вземания, в т.ч.:	6-2026	144	0	144
- финансов лизинг	6-2027			0
- други	6-2029	144		144
Всичко за II:	6-2020	144	0	144
III. Данъчни активи				0
Активи по отсрочени данъци	6-2030			0
IV. Текущи търговски и други вземания				
1. Вземания от свързани предприятия, в т.ч.:	6-2031	0	0	0
- предоставени заеми	6-2032			0
- от продажби	6-2033			0
- други	6-2034			0
2. Вземания от клиенти и доставчици	6-2035	186	186	0
3. Вземания от предоставени аванси	6-2036			0
4. Вземания от предоставени търговски заеми	6-2037			0
5. Съдебни вземания	6-2039			0
6. Присъдени вземания	6-2040			0
7. Данъци за възстановяване, в т.ч.:	6-2041	0	0	0
- корпоративни данъци върху печалбата	6-2043			0
- данък върху добавената стойност	6-2044			0
- възстановими данъчни временни разлики	6-2045			0
- други данъци	6-2046			0
8. Други краткосрочни вземания, в т.ч.:	6-2047	2	2	0
- по липси и начети	6-2048			0
- от осигурителните организации	6-2049			0
- по рекламации	6-2050			0
- други	6-2051	2	2	0
Всичко за IV:	6-2060	188	188	0
ОБЩО ВЗЕМАНИЯ (I+II+III+IV):	6-2070	332	188	144

Виниш

Б. ЗАДЪЛЖЕНИЯ

(в хил.лева)

ПОКАЗАТЕЛИ	Код на реда	Сума на задължението	Степен на изискуемост		Стойност на обезпечението
			до 1 година	над 1 година	
а	б	1	2	3	4
I. Нетекущи търговски и други задължения					
1. Задължения към свързани предприятия, в т.ч. от:	6-2111	4467	0	4467	0
- заеми	6-2112			0	
- доставки на активи и услуги	6-2113			0	
- други	6-2244	4 467		4467	
2. Задължения по получени заеми към банки и небанкови финансови институции, в т.ч.:	6-2114	0	0	0	0
- банки, в т.ч.:	6-2115			0	
- просрочени	6-2116			0	
- небанкови финансови институции, в т.ч.:	6-2114-1			0	
- просрочени	6-2114-2			0	
3. Задължения по ЗУНК	6-2123-1			0	
4. Задължения по получени търговски заеми	6-2118			0	
5. Задължения по облигационни заеми	6-2120			0	
6. Други дългосрочни задължения, в т.ч.:	6-2123	1 250		1250	
- по финансов лизинг	6-2124			0	
Всичко за I:	6-2130	5717	0	5717	0
II. Данъчни пасиви					
Пасиви по отсрочени данъци	6-2122			0	
III. Текущи търговски и други задължения					
1. Задължения към свързани предприятия, в т.ч. от:	6-2141	0	0	0	0
- доставени активи и услуги	6-2142			0	
- дивиденди	6-2143			0	
- други	6-2143-1			0	
2. Задължения по получени заеми към банки и небанкови финансови институции, в т.ч.:	6-2144	0	0	0	0
- към банки, в т.ч.	6-2145			0	
- просрочени	6-2146			0	
- небанкови финансови институции, в т.ч.	6-2144-1			0	
- просрочени	6-2144-2			0	
3. Текуща част от нетекущите задължения:	6-2161-1	0	0	0	0
- по ЗУНК	6-2161-2			0	
- по облигационни заеми	6-2161-3			0	
- по получени дългосрочни заеми от банки и небанкови финансови институции	6-2161-4			0	
- други	6-2161-5			0	
4. Текущи задължения:	6-2148	61	61	0	0
Задължения по търговски заеми	6-2147			0	
Задължения към доставчици и клиенти	6-2149	15	15	0	
Задължения по получени аванси	6-2150			0	
Задължения към персонала	6-2151			0	
Данъчни задължения, в т.ч.:	6-2152	46	46	0	0
- корпоративен данък върху печалбата	6-2154	11	11	0	
- данък върху добавената стойност	6-2155	27	27	0	
- други данъци	6-2156	8	8	0	
Задължения към осигурителни предприятия	6-2157			0	
5. Други краткосрочни задължения	6-2161			0	
Всичко за III:	6-2170	61	61	0	0
ОБЩО ЗАДЪЛЖЕНИЯ (I+II+III):	6-2180	5778	61	5717	0

В. ПРОВИЗИИ

(в хил.лв)

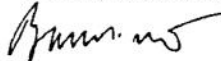
ПОКАЗАТЕЛИ	Код на реда	В началото на годината	Увеличение	Намаление	В края на периода
1. Провизии за правни задължения	6-2210				0
2. Провизии за конструктивни задължения	6-2220				0
3. Други провизии	6-2230				0
Обща сума (1+2+3):	6-2240	0	0	0	0

Забележка: Вземанията и задълженията от и към чужбина се посочват в отделна справка за всяка страна.

Дата на съставяне: 26.10.2016 г.

Съставител: "СС Трейд" ООД, Светозар Георгиев

Представяващ/и:





СПРАВКА ЗА ЦЕННИТЕ КНИЖА

на ЕКО ПЪНЧЕВО ЕООД
 ЕИК по БУЛСТАТ: 200956025
 към 30.06.2016 г.

(в Хил. лева)

ПОКАЗАТЕЛИ	Код на реда	Вид и брой на ценните книжа				Стойност на ценните книжа				процентна стойност (4+5-6)
		обикновени	привилегировани	конвертируеми	отчетна стойност	проценка		намаление		
						увеличение	5		6	
а	б	1	2	3	4	5	6	7		
I. Нетекущи финансови активи в ценни книжа										
1. Акции	7-3031									0
2. Облигации, в т.ч.: общински облигации	7-3035									0
3. Държавни ценни книжа	7-3035-1									0
4. Други	7-3036									0
	7-3039									0
Обща сума I:	7-3040	0	0	0	0	0	0	0	0	0
II. Текущи финансови активи в ценни книжа										
1. Акции	7-3001									0
2. Изкупени собствени акции	7-3005									0
3. Облигации	7-3006									0
4. Изкупени собствени облигации	7-3007									0
5. Държавни ценни книжа	7-3008									0
6. Деривативи и други финансови инструменти	7-3010-1									0
7. Други	7-3010									0
Обща сума II:	7-3020	0	0	0	0	0	0	0	0	0

Забележка: Предприятията, които притежават чуждестранни ценни книжа с характер на краткосрочни и дългосрочни инвестиции, съставят отделна справка за всяка страна.

Дата на съставяне: 26.10.2016 г.

Съставител: "СС Трейд" ООД, Светозар Георгиев

Представяващи:

Виница



“Еко Пънчево” ЕООД, ЕИК 200956025

ПРИЛОЖЕНИЕ КЪМ ФИНАНСОВИЯ ОТЧЕТ ОПОВЕСТЯВАНЕ

Към 30.06.2016 г.

1. Учредяване и регистрация

“Еко Пънчево” ЕООД е дружество, вписано в Търговския регистър към Агенцията по вписванията на 07.12.2009 г. Седалище и адрес на управление на дружеството е гр. София, ул. Орфано 4, ап. 1. Представяващо лице е Милан Бусиноу.

Предметът на дейност на Дружеството е производство на електричество от възобновяеми източници и съоръжения за тях.

През 2016 г. основната дейност на Дружеството се свежда до производство на електрическа енергия, чрез ФтЕЦ намираща се в близост до гр. Средец, с. Пънчево, местност Киселица.

2. Общи положения

Дружеството води своето текущо счетоводство и изготвя финансовите си отчети в съответствие с изискванията на българското търговско и счетоводно законодателство, приложени са изискванията на Националните стандарти за финансови отчети за малките и средни предприятия. В Дружеството е възприета финансово-счетоводна политика, регламентираща счетоводното отчитане, представяне и оценка на активите и пасивите, приходите и разходите.

Всички данни към 30.06.2016 г. са представени в настоящия финансов отчет в хил. лева.

Годишният финансов отчет е изготвен към 30.06.2016 г. на 26.10.2016 г. от специализирано счетоводно предприятие „СС Трейд“ ООД, представлявано и управлявано от Светозар Георгиев.

3. Дефиниция и оценка на елементите в счетоводния баланс

3.1. Активи

3.1.1 Дълготрайни материални активи

Дълготрайните материални активи се оценяват по цена на придобиване, образувана от покупната им стойност и допълнителните разходи, извършени по придобиването им и намалени с размера на начислената амортизация.

Стойностният праг на същественост за признаване на дълготрайните материални активи е 700 лв.

Използваният метод на амортизация е линеен. Амортизационният план е съобразен с полезния живот на активите.

През годината не са придобивани дълготрайни материални активи.

Общата балансова стойност на дълготрайните активи на Дружеството към 30.06.2016 г. възлиза на 6369 хил. лв.

3.1.2 Дълготрайни нематериални активи

Дълготрайните нематериални активи се оценяват по цена на придобиване, образувана от покупната им стойност и допълнителните разходи, извършени по придобиването им и намалени с размера на начислената амортизация.

Стойностният праг на същественост за признаване на дълготраен нематериален актив е 700 лв.

Използваният метод на амортизация е линеен. Амортизационният план е съобразен с полезния живот на активите.

През годината не са придобивани дълготрайни нематериални активи.

3.1.3 Дългосрочни финансови активи

Към 30.06.2016 г. са Дружеството няма дългосрочни финансови активи

3.1.4 Материални запаси

Материалните запаси при тяхната покупка са оценявани по цена на придобиване. Оценката на потреблението им е извършвана по метода на средно претеглена цена. В края на годината се извършва пълна инвентаризация на материалните запаси.

Към 30.06.2016 г. няма налични материални запаси.

3.1.5 Отсрочени данъци

Към 30.06.2016 г. Дружеството не отчита активи по отсрочени данъци, подлежаща на приспадане в следващи данъчни периоди.

3.1.6 Вземания

Вземанията в лева са оценени по стойността на тяхното възникване, а тези деноминирани в чуждестранна валута - по заключителния курс на БНБ към 30.06.2016 г. В края на годината не съществуват вземания които налагат да бъдат обезценяване.

Към 30.06.2016 г. Дружеството няма вземания от свързани лица.

3.1.7 Краткосрочни финансови активи

3.1.8 Парични средства

Паричните средства в лева са оценени по номиналната им стойност, а паричните средства деноминирани в чуждестранна валута- по заключителния курс на БНБ към 30.06.2016 г.

Към 30.06.2016 г. Дружеството отчита наличност на парични средства по разплащателни сметки в размер на 106 хил. лв.

3.1.9 Разходи за бъдещи периоди

Като разходи за бъдещи периоди се представят разходите, които са предплатени/начислени през настоящата, но се отразяват като текущи през следващата отчетна година.

Към 30.06.2016 г. Дружеството няма разходи за бъдещи периоди.

3.2. Собствен капитал

3.2.1 Основен капитал

Записания капитал на дружеството е в размер на 337 хил. лв. и е изцяло собственост на едноличния собственик- ВОПАН СОЛ с.р.о., чуждестранно юридическо лице, идентификация 02535122, държава: Чешка Република.

3.3. Пасиви

3.3.1 Дългосрочни задължения

Задълженията в лева са оценени по стойността на тяхното възникване, а тези деноминирани в чуждестранна валута - по заключителния курс на БНБ към 30.06.2016 г.

Към 30.06.2016 г. Дружеството отчита дългосрочни задължения към свързани лица в размер на 4467 хил. лв., представляващи задължения и начислени лихви по тях.

Към датата на отчета Дружеството отчита дългосрочни задължения към други кредитори в размер на 1250 хил. лв.

3.3.2 Краткосрочни задължения

Краткосрочните задължения в лева са оценени по стойността на тяхното възникване, а тези деноминирани в чуждестранна валута - по заключителния курс на БНБ към 30.06.2016 г.

Към 30.06.2016 г. Дружеството не отчита краткосрочни задължения към свързани лица.

4. Признание на приходите и разходите

Приходите от продажбите и разходите за дейността са начислени в момента на тяхното възникване, независимо от паричните постъпления и плащания. Отчитането и признаването на приходите и разходите се извършва при спазване принципите "текущо начисляване" и "съпоставимост на приходи и разходи". Приходите и разходите в чуждестранна валута са отчетени по централния курс на БНБ към датата на начисляването им.

Към 30.06.2016 г. Дружеството отчита счетоводна печалба преди данъчно облагане в размер на 155 хил. лв.

5. Данъчно облагане

Съгласно Българското данъчно законодателство Дружеството дължи данък по ЗКПО към 30.06.2016 г.

6. Доходи на персонала

Начисляването на доходи на персонала се извършва въз основа на трудови договори, прослуженото време и резултатите от вложения труд при спазване на изискванията на НСС 19. Ползването на регламентирани почивки (отпуски) се извършва въз основа на заповед. Начисляването на дохода и удръжките от него става чрез съставяне на разчетно-платежна ведомост, като трудовото възнаграждение се изплаща в брой и по банков път.

В края на годината се изготвя справка за компенсиремия натрупващ се отпуск. В нея се уточняват дните на неизползвания отпуск и очаквания размер на обезщетението на база на текущото възнаграждение. Сумата на обезщетението се признава за текущ разход и задължение към персонала.

7. Събития след балансовата дата

Няма съществени събития след датата на баланса.


26.10.2016 г.
Гр. София

Съставител:

/ "СС Трейд" ООД, Управител - Светозар Георгиев /

Управител:

/Милан Бусиноу/



Декларация по чл. 100о, ал. 4, т. 3 от ЗППЦК

Долуподписаните,

1. Милан Бусиноу – Управител на „ЕКО ПЪНЧЕВО“ ЕООД
2. „СС Трейд“ ООД – Управител Светозар Георгиев - съставител на финансовите отчети на „ЕКО ПЪНЧЕВО“ ЕООД

декларираме,

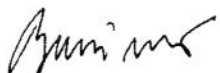
че до колкото ни е известно:

1. Комплектът финансови отчети на дружеството за първото шестмесечие на 2016 г. е съставен съгласно приложимите счетоводни стандарти, отразява вярно и честно информацията за активите и пасивите, финансовото състояние и печалбата/загубата на „ЕКО ПЪНЧЕВО“ ЕООД.
2. Докладът за дейността съдържа достоверен преглед на информацията за развитието и резултатите от дейността и състоянието на „ЕКО ПЪНЧЕВО“ ЕООД, както и описание на основните рискове и несигурности, пред които е изправено дружеството.

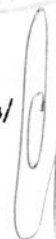
26.10.2016 г.

Гр. София

Декларатори:


/Милан Бусиноу/

/“СС Трейд“ ООД- Светозар Георгиев/

A handwritten signature, likely belonging to Svetozar Georgiev, is written vertically next to the text of the second declarator.

ДОПЪЛНИТЕЛНА ИНФОРМАЦИЯ

към междинен финансов отчет за дейността на „ЕКО ПЪНЧЕВО“ ЕООД

За първо шестмесечие на 2016 г., съгласно изискванията на чл. 33, ал. 1, т. 7 от Наредба 2/
17.09.2003 г. на КФН

- 1. Информация за промените в счетоводната политика през отчетния период, причините за тяхното извършване и по какъв начин се отразяват на финансовия резултат и собствения капитал на емитента**

Не са настъпили промени в счетоводната политика на „ЕКО ПЪНЧЕВО“ ЕООД през отчетния период – първо шестмесечие на 2016 г.

- 2. Информация за настъпили промени в група предприятия по смисъла на Закона за счетоводството на емитента, ако участва в такава група**

През разглеждания период не е настъпила промяна в икономическата група на дружеството.

- 3. Информация за резултатите от организационни промени в рамките на емитента, като преобразуване, продажба на дружества от група предприятия по смисъла на Закона за счетоводството, апортни вноски от дружеството, даване под наем на имущество, дългосрочни инвестиции, преустановяване на дейност**
 - Има извършени следните организационни промени:

През месец 04.2016 г. дружеството „Слънце - 09“ ЕООД, което е било част от групата предприятия, от която е и „ЕКО ПЪНЧЕВО“ ЕООД, сменя собственика си. Нов едноличен собственик става УНИКАПИТАЛ ЕНЕРЖИ а.с., чуждестранно юридическо лице, с идентификация 018 81 469, държава: ЧЕШКА РЕПУБЛИКА.

- Не е започнало производство по преобразуване
- Не са извършвани апортни вноски от страна на дружеството
- Не е отдавано под наем имущество на дружеството
- Няма преустановени дейности

- 4. Становище на управителния орган относно възможностите за реализация на публикувани прогнози за резултатите от текущата финансова година, като се отчитат резултатите от текущото шестмесечие, както и информация за факторите и обстоятелствата, които ще повлияят на постигането на прогнозните резултати най-малко до края на текущата финансова година**

„ЕКО ПЪНЧЕВО“ ЕООД не е публикувало прогнози за резултатите от текущата финансова година.

5. Информация за висящи съдебни, административни или арбитражни производства, касаещи задължения или вземания в размер най-малко 10 на сто от собствения капитал на емитента; ако общата стойност на задълженията или вземанията на емитента по всички образувани производства надхвърля 10 на сто от собствения му капитал, се представя информация за всяко производство поотделно

6. Информация за отпуснатите от емитента или от негово дъщерно дружество заеми, предоставяне на гаранции или поемане на задължения общо към едно лице или негово дъщерно дружество, в т. ч. и на свързани лица с посочване на характера на взаимоотношенията между емитента и лицето, размера на неизплатената главница, лихвен процент, краен срок на погасяване, размер на поето задължение, условия и срок

Заемополучател- Биофин с.р.о., ИН 242 22 852, Чешка Република

Неизплатена главница към 30.06.2016 г.- 137 хил. лева

Неизплатени лихви към 30.06.2016 г.- 7 хил. лева

Неопределен срок за погасяване

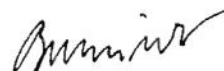
Лихвен процент- 7% годишно

26.10.2016 г.

Гр. София

„ЕКО ПЪНЧЕВО“ ЕООД:

/Милан Бусиноу- Управител/



**МЕЖДИНЕН ДОКЛАД ЗА ДЕЙНОСТТА НА
„ЕКО ПЪНЧЕВО“ ЕООД КЪМ 30 ЮНИ 2016 ГОДИНА**

**По чл. 33, ал. 1, т. 2 от Наредба 2/17.09.2003 г. на КФН
За Първо шестмесечие на 2016 г.**

1. Обща информация

Фирмено наименование – „ЕКО ПЪНЧЕВО“ ЕООД, ЕИК 200956025

Предмет на дейност - ПОКУПКА НА СТОКИ ИЛИ ДРУГИ ВЕЩИ С ЦЕЛ ПРЕПРОДАЖБА В ПЪРВОНАЧАЛЕН, ПРЕРАБОТЕН ИЛИ ОБРАБОТЕН ВИД, ПРОИЗВОДСТВО НА ЕЛЕКТРИЧЕСТВО ОТ ВЪЗОБНОВЯЕМИ ИЗТОЧНИЦИ И СЪОРЪЖЕНИЯ ЗА ТЯХ, ПРОДАЖБА НА СТОКИ ОТ СОБСТВЕНО ПРОИЗВОДСТВО, ТЪРГОВСКО ПРЕДСТАВИТЕЛСТВО И ПОСРЕДНИЧЕСТВО, КОМИСИОННИ, СПЕДИЦИОННИ И ПРЕВОЗНИ СДЕЛКИ, СКЛАДОВИ СДЕЛКИ, ЛИЦЕНЗИОННИ СДЕЛКИ, СТОКОВ КОНТРОЛ, ВНОС-ИЗНОС, СДЕЛКИ С ИНТЕЛЕКТУАЛНА СОБСТВЕНОСТ, МАГАЗИНЕРСТВО И РЕСТОРАНТЬОРСТВО, ХОТЕЛИЕРСКИ, РЕКЛАМНИ, ИНФОРМАЦИОННИ, ПРОГРАМНИ, ИМПРЕСАРСКИ ИЛИ ДРУГИ УСЛУГИ, ПОКУПКА, СТРОЕЖ ИЛИ ОБЗАВЕЖДАНЕ НА НЕДВИЖИМИ ИМОТИ С ЦЕЛ ПРОДАЖБА, ЛИЗИНГ.

През периода 01.01.2016 – 30.06.2016 г. основната дейност на дружеството се свежда до производство на електрическа енергия, чрез ФТЕЦ намираща се в близост до гр. Средец, с. Пънчево, местност Киселица.

Управител – Милан Бусиноу.

Към 30.06.2016 г. едноличен собственик на капитала е ВОПАН СОЛ с.р.о., Чуждестранно юридическо лице, Идентификация 025 35 122, държава: ЧЕШКА РЕПУБЛИКА

Седалище и адрес на управление – гр. София, ул. Орфано 4, ап. 1.

Клонове – няма.

Основна обслужваща банка – Уникредит Булбанк АД.

Обслужващо специализирано счетоводно предприятие – „СС Трейд“ ООД, управител – Светозар Георгиев.

2. Финансово състояние

Управителят на дружеството определя състоянието на дружеството като стабилно и изготвянето на междинния финансов отчет към 30 юни 2016 година на базата на принципа за „действащо предприятие“ като обосновано.

В края на отчетния период - 30.06.2016 г. дружеството регистрира печалба в размер на 139 хил. лв.

3. Информация за важни събития, настъпили през шестмесечието и за тяхното влияние върху резултатите на дружеството

През периода 01.01.2016 – 30.06.2016 г. са изплатени значителна част от задълженията на "ЕКО ПЪНЧЕВО" ЕООД, към негови кредитори.

Дружеството финансира дейността си чрез риходи от текущата си дейност.

4. Рискове и несигурност

Финансови рискове

Основни рискове, на които е изложено предприятието:

- Пазарен риск с неговите компоненти:

- валутен риск, произтичащ от варирането на стойностите на вземания и задължения поради промени на валутните курсове;

- лихвен риск на справедливата стойност, произтичащ от варирането на стойностите на финансови задължения поради промени в пазарните лихвени проценти;

Пазарният риск включва не само възможност за загуба, но също така и възможност за печалба.

- Кредитен риск свързан с възможността, че едната страна по финансов инструмент няма да изпълни задължение, което ще доведе до финансова загуба за другата страна.

- Ликвиден риск, произтичащ от възможността предприятието да срещне трудности при набирането на средства, за да изпълни ангажиментите си, свързани с финансови инструменти. Ликвидният риск произтича от неспособността да се продаде финансов актив бързо на стойност, близка до справедливата му стойност.

Политиката на предприятието за цялостно управление на рисковете е съсредоточена и има за цел да намали евентуалните неблагоприятни ефекти върху финансовия резултат.

Предприятието няма приета политика за хеджиране на финансовите рискове.

Оперативни рискове:

- Политически риск

Политическият риск отразява влиянието на политическите процеси в страната върху стопанския и инвестиционния процес и по-конкретно върху възвращаемостта на инвестициите. Степента на политическия риск се определя с вероятността от неблагоприятни промени в икономическата политика или законодателни промени, влияещи неблагоприятно на стопанския и инвестиционния климат в страната.

Постигнатата политическа стабилност и въвеждането на валутен борд в страната значително намалява влиянието на политическия и валутния риск и след проведените непопулярни мерки свързани с провеждането на структурната реформа се наблюдава промяна в пазарната ориентация на страната ни.

Във връзка с членството на Р. България в Европейския съюз националното законодателство се синхронизира с европейските стандарти.

- Макроикономически риск

Основният вътрешен риск остава ако се допусне либерализация на фискалната политика, което би довело до нарушаване на принципите на валутния борд и сериозно увеличаване на дефицита по вътрешна сметка.

- Инфляционен риск

Инфляционният риск се свързва с възможността инфлацията в страната да повлияе върху възвращаемостта на инвестициите.

До въвеждането на валутен борд в страната ни, инфляционният риск имаше голямо влияние върху дейността на стопанските предприятия. След въвеждането на

стабилизационна програма, валутен борд и фиксирането на лева към единната европейска валута, инфлацията като цяло намаля и това улесни прогнозирането на краткосрочните бъдещи резултати.

- Секторен риск

Поражда се от влиянието на технологичните промени в отрасъла върху доходите и паричните потоци, агресивността на мениджмънта, силната конкуренция на външни и вътрешни производители и др.

- Фирмен риск

Фирменият риск е свързан с естеството на дейност на дружеството, като за всяко дружество е важно да се възвърнат направените инвестиции.

Чрез анализ на основните фактори влияещи върху получаваните приходи дружеството може да намали влиянието на риска. Фирменият риск обединява бизнес риска и финансовия риск

- Бизнес риск

Бизнес рискът се определя от спецификата на продукцията на дружеството. Това е несигурността за получаване на приходи съответстващи на начина на производство.

Бизнес рискът е свързан с непредвидени и непредотвратими събития, които са от естество да засегнат нормалното функциониране на съоръженията на дружеството. Такива се метеорологични бедствия, войни, актове на вандализъм и аварии. Дружеството управлява този риск чрез сключване на съответни застрахователни договори, които покриват евентуални загуби от настъпване на операционни рискове.

5. Сделки със свързани и/или заинтересовани лица, както и информация за нововъзникнали съществени вземания и/или задължения за шестмесечието

През разглеждания период дружеството продължава регулярното изплащане на задължението си към едноличния собственик на капитала.

26.10.2016 г.

Гр. София

„ЕКО ПЪНЧЕВО“ ЕООД:

/Милан Бусиноу- Управител/



**ИНФОРМАЦИЯ ПО ПРИЛОЖЕНИЕ 9 към чл. 33, ал. 1, т. 3, чл. 33а1, т. 3 и чл. 41а, ал. 1, т. 4 и 6
от Наредба 2/ 17.09.2003 г. на КФН
За Първо шестмесечие на 2016 г.**

За емитенти и лица по § 1д от допълнителните разпоредби на ЗППЦК

1.1. През разглеждания период няма промяна на лицата, упражняващи контрол над дружеството.

1.2. (отм. - ДВ, бр. 63 от 2016 г.)

1.3. (отм. - ДВ, бр. 63 от 2016 г.)

1.4. (отм. - ДВ, бр. 63 от 2016 г.)

1.5. (отм. - ДВ, бр. 63 от 2016 г.)

1.6. Не е откривано производство по несъстоятелност за дружеството или за негово дъщерно.

1.7. (изм. - ДВ, бр. 63 от 2016 г.) Дружеството не е сключвало сделки през периода, които да са със съществено значение или да са извън рамките на обичайната му дейност.

1.8. Не е приемано решение за сключване, прекратяване и разваляне на договор за съвместно предприятие.

1.9. (отм. - ДВ, бр. 82 от 2007 г.)

1.10. През отчетното шестмесечие дружеството няма договор с регистриран одитор.

1.11. (отм. - ДВ, бр. 63 от 2016 г.)

1.12. (отм. - ДВ, бр. 63 от 2016 г.)

1.13. (изм. - ДВ, бр. 82 от 2007 г., отм. - ДВ, бр. 63 от 2016 г.)

1.14. (изм. - ДВ, бр. 82 от 2007 г., отм. - ДВ, бр. 63 от 2016 г.)

1.15. (отм. - ДВ, бр. 63 от 2016 г.)

1.16. (отм. - ДВ, бр. 63 от 2016 г.)

1.17. (отм. - ДВ, бр. 63 от 2016 г.)

1.18. (отм. - ДВ, бр. 63 от 2016 г.)

1.19. (отм. - ДВ, бр. 63 от 2016 г.)

1.20. (отм. - ДВ, бр. 63 от 2016 г.)

1.21. (отм. - ДВ, бр. 63 от 2016 г.)

1.22. (отм. - ДВ, бр. 63 от 2016 г.)

1.23. (отм. - ДВ, бр. 63 от 2016 г.)

1.24. (отм. - ДВ, бр. 63 от 2016 г.)

1.25. (отм. - ДВ, бр. 63 от 2016 г.)

1.26. (отм. - ДВ, бр. 63 от 2016 г.)

1.27. (отм. - ДВ, бр. 63 от 2016 г.)

1.28. (отм. - ДВ, бр. 63 от 2016 г.)

1.29. (отм. - ДВ, бр. 63 от 2016 г.)

1.30. (изм. - ДВ, бр. 82 от 2007 г.) През отчетното шестмесечие не е образувано или прекратявано съдебно или арбитражно дело, отнасящо се до задължения или вземания на дружеството или негово дъщерно дружество, с цена на иска най-малко 10 на сто от собствения капитал на дружеството.

1.31. (нова - ДВ, бр. 82 от 2007 г.) Няма покупка, продажба или учреден залог на дялови участия в търговски дружества от емитента или негово дъщерно дружество.

1.32. (нова - ДВ, бр. 82 от 2007 г., отм. - ДВ, бр. 63 от 2016 г.)

1.33. (нова - ДВ, бр. 82 от 2007 г., отм. - ДВ, бр. 63 от 2016 г.)

1.34. (предишна т. 1.31. - ДВ, бр. 82 от 2007 г., доп. - ДВ, бр. 63 от 2016 г.)

26.10.2016 г.

Гр. София

„ЕКО ПЪНЧЕВО“ ЕООД:

/Милан Бусиноу-Управител/

