

"ГРИЙН ЕНЕРДЖИ" ЕАД

ФИНАНСОВ ОТЧЕТ

За периода към 30.6.2016 г.

Представяващ:

Никола Николов

Съставител:

"Стикс Салюшънс" ЕООД

София, 25 юли 2016 г.

"ГРИЙН ЕНЕРДЖИ" ЕАД**ОТЧЕТ ЗА ФИНАНСОВОТО СЪСТОЯНИЕ към 30.6.2016 година**

АКТИВ	Приложение	30.06.2016 г. BGN'000	31.12.2015 г. BGN'000
Нетекущи активи			
Имоти, машини и съоръжения	1.1.	14 978	15 246
Нетекущи финансови активи	1.2.	2 897	2 897
Общо нетекущи активи		17 875	18 143
Текущи активи			
Текущи търговски и други вземания	1.3.	1 452	995
Данъци за възстановяване	1.4.	-	8
Текущи финансови активи	1.5.	763	680
Пари и парични еквиваленти	1.6.	1 081	1 429
Общо текущи активи		3 296	3 112
Сума на актива		21 171	21 255


"ГРИЙН ЕНЕРДЖИ" ЕАД

ОТЧЕТ ЗА ДОХОДИТЕ към 30.6.2016 година

	Приложение	30.6.2016 BGN'000	30.6.2015 BGN'000
Приходи			
<i>Нетни приходи от продажби</i>	2.1.1.	1 789	1 687
Продукция		1 789	1 687
<i>Финансови приходи</i>	2.1.2.	83	72
Общо приходи		1 872	1 759
Разходи			
<i>Разходи по икономически елементи</i>		(858)	(640)
Разходи за външни услуги	2.2.1.	(350)	(242)
Разходи за амортизации	2.2.2.	(395)	(395)
Разходи за заплати и осигуровки на персонала	2.2.3.	(105)	-
Други разходи	2.2.4.	(8)	(3)
<i>Финансови разходи</i>	2.2.5.	(324)	(350)
Общо разходи без разходи за данъци		(1 182)	(990)
Печалба/загуба преди разходи за данъци		690	769
<i>Разход за данъци</i>		-	-
Изменение за сметка на отсрочени данъци		-	-
Печалба/загуба от продължаващи дейности		690	769
Печалба/загуба		690	769

Представяващ: *Н.Н. Николов*
Никола Николов

Съставител:
"Стикс Салюшънс" ЕООД



София, 25 юли 2016 г.

"ГРИЙН ЕНЕРДЖИ" ЕАД

ОТЧЕТ ЗА ФИНАНСОВОТО СЪСТОЯНИЕ към 30.6.2016 година - продължение

	Приложение	30.06.2016 г. BGN'000	31.12.2015 г. BGN'000
СОБСТВЕН КАПИТАЛ И ПАСИВ			
Собствен капитал			
Основен капитал	1.7.1.	4 522	4 522
Регистриран капитал		4 522	4 522
Резерви	1.7.2.	(1 002)	(764)
Финансов резултат	1.7.3.	3 166	2 945
Натрупани печалби/загуби		2 476	2 001
Печалба/загуба за годината		690	944
Общо собствен капитал		6 686	6 703
Нетекущи пасиви			
Нетекущи финансови пасиви	1.8.	10 349	10 395
Пасиви по отсрочени данъци	1.9.	242	242
Общо нетекущи пасиви		10 591	10 637
Текущи пасиви			
Текущи финансови пасиви	1.10.	924	1 035
Текущи търговски и други задължения	1.11.	2 893	2 879
Данъчни задължения	1.12.	61	
Задължения към персонала	1.13.	16	1
Общо текущи пасиви		3 894	3 915
Сума на собствен капитал и пасива		21 171	21 255

Представяващ:
Никола Николов

Съставител:
"Стикс Салюшънс" ЕООД



София, 25 юли 2016 г.

"ГРИЙН ЕНЕРДЖИ" ЕАД


ОТЧЕТ ЗА ПАРИЧНИТЕ ПОТОЦИ КЪМ 30.6.2016 година

	30.6.2016 г. BGN'000	30.6.2015 г. BGN'000
Парични потоци от оперативна дейност		
Постъпления от контрагенти	1 700	1 601
Плащания на контрагенти	(313)	(313)
Потоци за персонал и социално осигуряване, нето	(79)	-
Платени данъци (без корпоративни данъци)	(230)	(165)
Други парични потоци от оперативна дейност - плащания	(85)	-
Нетни парични потоци от оперативна дейност	993	1 123
Парични потоци от инвестиционна дейност		
Покупки на дълготрайни активи	(153)	-
Плащания по предоставени заеми	(130)	(533)
Постъпления от предоставени заеми	130	-
Други парични потоци от инвестиционна дейност	1	-
Нето парични средства използвани в инвестиционната дейност	(152)	(533)
Парични потоци от финансова дейност		
Изплатени дивиденди	(469)	-
Плащания по получени заеми	(321)	(282)
Платени лихви и такси по получени заеми	(398)	(343)
Други парични потоци от финансова дейност	(1)	(1)
Нето парични средства използвани във финансовата дейност	(1 189)	(626)
Нетно изменение на паричните средства и паричните еквиваленти	(348)	(36)
Парични средства и парични еквиваленти на 1 януари	1 429	913
Парични средства и парични еквиваленти на 30 юни	1 081	877

Представяващ:
Николаа Николов

Съставител:
"Стикс Салюшънс" ЕООД

София, 25 юли 2016 г.




"ГРИЙН ЕНЕРДЖИ" ЕАД

ОТЧЕТ ЗА ПРОМЕНИТЕ В СОБСТВЕНИЯ КАПИТАЛ КЪМ 30.6.2016 ГОДИНА

	Основен капитал	Общи и други резерви	Нагрупени печалби/загуби	Общо собствен капитал
	BGN'000	BGN'000	BGN'000	BGN'000
Презчислен остатък към 31.12.2014 г.	4 522	3	1 252	5 777
Промени в собствения капитал за 2015 г.	-	95	944	1 039
<i>Друг всеобхватен доход</i>	-	95	-	95
Ефективна част от хеджиране на парични потоци		105		105
Дагъци върху позиции от друг всеобхватен доход		(10)		(10)
<i>Печалба /загуба за периода</i>			944	944
Общ всеобхватен доход за 2015 г.	-	95	944	1 039
Остатък към 30.6.2015 г.	4 522	98	2 196	6 816
Остатък към 1.01.2016 г.	4 522	(764)	2 945	6 703
Промени в собствения капитал за 2016 г.	-	(238)	221	(17)
<i>Друг всеобхватен доход</i>	-	(238)	-	(238)
Ефективна част от хеджиране на парични потоци		(238)		(238)
<i>Печалба /загуба за периода</i>			690	690
Общ всеобхватен доход за 2016 г.	-	(238)	690	452
<i>Дивиденди</i>			(469)	(469)
Остатък към 30.6.2016 г.	4 522	(1 002)	3 166	6 686

Представяващ:
Никола Николов

Съставител:
"Стикс Салюшънс" ЕООД



София, 25 юли 2016 г.